

# RheinlandPfalz



Kreisfreie Städte  
und Landkreise

1999

Januar

Februar

März

April

**Mai**

Juni

Juli

August

September

Oktober

**November**

Dezember



# Kreisfreie Städte und Landkreise in Rheinland-Pfalz



# Inhalt

## Gebiet und Bevölkerung

|  | Seite | Spalte    |
|--|-------|-----------|
| Fläche am 31. Dezember 1997 .....            | 4     | 1         |
| Fläche am 31. Dezember 1998 .....            | 34    | 282       |
| Gemeinden und Verbandsgemeinden .....        | 4     | 2 – 3     |
| Gemeinden und Verbandsgemeinden .....        | 34    | 283 – 284 |
| Bevölkerung am 31. Dezember 1997 .....       | 4     | 4 – 6     |
| Bevölkerung am 31. Dezember 1998 .....       | 34    | 285 – 287 |
| Natürliche Bevölkerungsbewegung 1997 .....   | 4     | 7 – 14    |
| Natürliche Bevölkerungsbewegung 1998 .....   | 34    | 288 – 295 |
| Wanderungen über die Kreisgrenzen 1997 ..... | 5     | 15 – 20   |
| Wanderungen über die Kreisgrenzen 1998 ..... | 35    | 296 – 301 |

## Gesundheitswesen

|   |    |           |
|---|----|-----------|
| Ausgewählte Erkrankungen meldepflichtiger Krankheiten 1998 .....          | 6  | 21 – 30   |
| Zugänge an Tuberkulose 1998 .....   | 7  | 31 – 38   |
| Krankenhäuser 1998 .....  | 38 | 324 – 325 |
| Vorsorge- und Rehabilitationseinrichtungen 1998 .....                     | 38 | 326 – 327 |
| Berufstätige Ärztinnen und Ärzte am 31. Dezember 1998 .....               | 38 | 328 – 330 |
| Freipraktizierende Zahnärztinnen und Zahnärzte am 31. Dezember 1998 ..... | 38 | 331 – 332 |
| Sterbefälle infolge bösartiger Neubildungen 1998 .....                    | 39 | 333 – 341 |

## Öffentliche Sozialleistungen

|   |    |           |
|---|----|-----------|
| Ausgewählte Ergebnisse der Jugendhilfe 1997 .....   | 8  | 39 – 60   |
| Bruttoausgaben der Sozialhilfe 1997 .....   | 10 | 61 – 71   |
| Empfänger von Tabellenwohngeld nach gezahlten Wohngeldbeträgen<br>und Miete/Belastung je qm Wohnfläche am 31. Dezember 1998 ..... | 40 | 342 – 350 |
| Kriegsopferfürsorge 1998 .....  | 41 | 351 – 358 |

## Bildung und Kultur

|  |    |           |
|--|----|-----------|
| Grundschulen 1998/99 .....                                       | 11 | 72 – 74   |
| Hauptschulen 1998/99 .....                                       | 11 | 75 – 77   |
| Organisatorisch verbundene Grund- und Hauptschulen 1998/99 ..... | 11 | 78 – 80   |
| Sonderschulen 1998/99 .....                                      | 12 | 81 – 85   |
| Regionale Schulen und Duale Oberschulen 1998/99 .....            | 12 | 86 – 90   |
| Realschulen 1998/99 .....  | 13 | 91 – 95   |
| Gymnasien 1998/99 .....  | 13 | 96 – 100  |
| Berufsbildende Schulen insgesamt 1998/99 .....                   | 36 | 302 – 305 |
| Berufsschulen 1998/99 .....                                      | 36 | 306 – 308 |
| Berufsfachschulen 1998/99 .....                                  | 36 | 309 – 311 |
| Berufsaufbauschulen 1998/99 .....                                | 37 | 312 – 314 |
| Fachoberschulen 1998/99 .....                                    | 37 | 315 – 317 |
| Berufliche Gymnasien 1998/99 .....                               | 37 | 318 – 320 |
| Fachschulen 1998/99 .....  | 37 | 321 – 323 |

## Land- und Forstwirtschaft

|   |    |           |
|---|----|-----------|
| Landwirtschaftliche Betriebe 1998 nach Betriebsgrößenklassen der landwirtschaftlich<br>genutzten Fläche ..... | 14 | 101 – 120 |
| Hektarerträge ausgewählter Feldfrüchte und Futterpflanzen (einschließlich Wiesen<br>und Mähweiden) 1998 ..... | 16 | 121 – 135 |
| Milcherzeugung 1998 .....   | 18 | 136       |
| Schlachtungen 1998 .....  | 18 | 137 – 142 |

## Verarbeitendes Gewerbe sowie Bergbau und Gewinnung von Steinen und Erden

|  |    |           |
|--|----|-----------|
| Investitionen im verarbeitenden Gewerbe sowie im Bergbau und der Gewinnung von Steinen<br>und Erden 1997 ..... | 19 | 143 – 150 |
| Verarbeitendes Gewerbe sowie Bergbau und Gewinnung von Steinen und Erden 1998 .....                            | 42 | 359 – 376 |

## *Bauwirtschaft*

|   | Seite | Spalte    |
|---|-------|-----------|
| Bauhauptgewerbe im Juni 1998 .....  | 20    | 151 – 159 |
| Beschäftigte im Bauhauptgewerbe im Juni 1998 nach der Stellung im Betrieb ..... | 21    | 160 – 170 |
| Ausbaugewerbe 1998 .....  | 22    | 171 – 177 |
| Baugenehmigungen 1998.....  | 23    | 178 – 188 |
| Baugenehmigungen im 1. Halbjahr 1999 .....                                      | 30    | 243 – 253 |
| Baufertigstellungen 1998 .....  | 31    | 254 – 262 |
| Rohzugang an Wohnungen 1998 (Wohn- und Nichtwohnbau) .....                      | 32    | 263 – 270 |
| Wohnungsbestand am 31. Dezember 1998 .....                                      | 32    | 271 – 272 |
| Durchschnittliche Kaufwerte für Bauland 1998 .....                              | 33    | 273 – 281 |
| Bauhauptgewerbe 1998 .....  | 44    | 377 – 384 |
| Bruttoanlageinvestitionen des Bauhauptgewerbes nach Verwaltungsbezirken .....   | 45    | 385 – 394 |

## *Verkehr*

|   |    |           |
|---|----|-----------|
| Bestand an Kraftfahrzeugen und Kraftfahrzeuganhängern am 1. Juli 1999 ..... | 47 | 403 – 411 |
| Bestand an Personenkraftwagen am 1. Juli 1999 .....                         | 48 | 412 – 420 |
| Straßenverkehrsunfälle 1998 .....   | 49 | 421 – 427 |
| Straßen des überörtlichen Verkehrs am 1. Januar 1999 .....                  | 49 | 428 – 432 |

## *Gastgewerbe*









|  |    |           |
|--|----|-----------|
| Angekommene Gäste und Übernachtungen 1997 und 1998 (ohne Campingplätze) .....  | 24 | 189 – 196 |
| Übernachtungen 1998 nach Herkunftsländern der Gäste (ohne Campingplätze) ..... | 25 | 197 – 206 |
| Beherbergungsbetriebe am 1. April 1998 .....                                   | 26 | 207 – 215 |
| Bettenangebot der Beherbergungsbetriebe am 1. April 1998 .....                 | 27 | 216 – 222 |
| Fremdenverkehr 1998/99 .....   | 46 | 395 – 402 |

## *Öffentliche Finanzen*











|   |    |           |
|---|----|-----------|
| Vollzeitbeschäftigtes Personal des Landes und der Gemeinden (Gv.) am 30. Juni 1998 .....                                    | 28 | 223 – 232 |
| Schlüsselzuweisungen der Gemeinden und Gemeindeverbände 1999 .....  | 50 | 433 – 438 |
| Schulden der Gemeinden und Gemeindeverbände am 31. Dezember 1998 .....  | 50 | 439 – 440 |
| Realsteuerhebesätze, Realsteueraufbringungskraft und Steuereinnahmekraft der Gemeinden 1998 ...                             | 51 | 441 – 449 |
| Kassenmäßige Ausgaben der Gemeinden und Gemeindeverbände in gesamtwirtschaftlicher Gruppierung 1998 .....                   | 52 | 450 – 465 |
| Kassenmäßige Einnahmen der Gemeinden und Gemeindeverbände in gesamtwirtschaftlicher Gruppierung 1998 .....                  | 54 | 466 – 479 |
| Kassenmäßige Steuereinnahmen und steuerähnliche Einnahmen der Gemeinden und Gemeindeverbände nach Arten 1998 .....          | 56 | 480 – 497 |
| Umsatzsteuerpflichtige und deren steuerbarer Umsatz 1997 nach ausgewählten Wirtschaftszweigen und Verwaltungsbezirken ..... | 58 | 498 – 515 |

## *Umweltschutz*

|   |    |           |
|---|----|-----------|
| Umweltschutzinvestitionen des verarbeitenden Gewerbes sowie des Bergbaus und der Gewinnung von Steinen und Erden 1997 ..... | 29 | 233 – 242 |
|---|----|-----------|

| Verwaltungsbezirk             | Fläche<br>am<br>31. Dez.<br>1997  | Ge-<br>meinden  | Ver-<br>bands-<br>ge-<br>meinden  | Bevölkerung<br>am 31. Dezember 1997   |  |   | Natürliche Bevölkerungs-             |        |   |   |                             |   |
|-------------------------------|---|---|---|---|--|---|--------------------------------------|--------|---|---|-----------------------------|---|
|                               |   |   |   | ins-<br>gesamt  | männlich   | Bevölke-<br>rungs-<br>dichte  | Ehe-<br>schließungen                 |        | Lebendgeborene  |   |                             |   |
|                               | km <sup>2</sup>   | Anzahl  |   |   |  |   | Ein-<br>wohner<br>je km <sup>2</sup> | Anzahl | auf 1 000<br>Ein-<br>wohner   | Anzahl  | auf 1 000<br>Ein-<br>wohner |   |
|                               |   | 1   | 2   |   |  |   |                                      |        |   |   |                             | 3 |
|                               |  |  |  |  |  |  |                                      |        |  |  |                             |   |
| Kreisfreie Stadt<br>Koblenz   | 105,02  | 1   | –   | 109 404   | 52 048   | 1 042   | 651                                  | 5,9    | 1 106   | 10,1  |                             |   |
| Landkreise                    |   |   |   |   |  |   |                                      |        |   |   |                             |   |
| Ahrweiler                     | 786,96  | 74  | 4   | 127 566   | 62 214   | 162   | 774                                  | 6,1    | 1 385   | 10,9  |                             |   |
| Altenkirchen (Ww.)            | 641,97  | 119   | 8   | 136 539   | 67 091   | 213   | 662                                  | 4,9    | 1 477   | 10,8  |                             |   |
| Bad Kreuznach                 | 863,66  | 119   | 8   | 156 703   | 75 885   | 181   | 896                                  | 5,7    | 1 568   | 10,0  |                             |   |
| Bad Kreuznach, St             | 46,1  | 1   | –   | 43 501  | 20 289   | 944   | 249                                  | 5,7    | 496   | 11,4  |                             |   |
| Birkenfeld                    | 776,59  | 96  | 4   | 90 746  | 44 327   | 117   | 508                                  | 5,6    | 838   | 9,2   |                             |   |
| Idar-Oberstein, St            | 91,56   | 1   | –   | 34 238  | 16 493   | 374   | 185                                  | 5,4    | 287   | 8,4   |                             |   |
| Cochem-Zell                   | 719,95  | 91  | 5   | 65 285  | 32 372   | 91  | 362                                  | 5,6    | 635   | 9,8   |                             |   |
| Mayen-Koblenz                 | 817,23  | 87  | 8   | 207 519   | 102 082  | 254   | 1 296                                | 6,3    | 2 112   | 10,2  |                             |   |
| Andernach, St                 | 53,23   | 1   | –   | 29 563  | 14 359   | 555   | 192                                  | 6,5    | 292   | 9,9   |                             |   |
| Mayen, St                     | 58,04   | 1   | –   | 19 857  | 9 720  | 342   | 124                                  | 6,2    | 201   | 10,1  |                             |   |
| Neuwied                       | 626,8   | 62  | 8   | 181 997   | 89 015   | 290   | 1 071                                | 5,9    | 1 939   | 10,7  |                             |   |
| Neuwied, St                   | 86,49   | 1   | –   | 67 566  | 32 682   | 781   | 414                                  | 6,1    | 729   | 10,8  |                             |   |
| Rhein-Hunsrück-Kreis          | 962,9   | 133   | 6   | 104 505   | 51 211   | 109   | 623                                  | 6,0    | 1 046   | 10,0  |                             |   |
| Rhein-Lahn-Kreis              | 782,3   | 137   | 8   | 128 178   | 62 562   | 164   | 719                                  | 5,6    | 1 242   | 9,7   |                             |   |
| Lahnstein, St                 | 36,85   | 1   | –   | 18 927  | 9 115  | 514   | 125                                  | 6,6    | 189   | 10,0  |                             |   |
| Westerwaldkreis               | 988,72  | 192   | 10  | 199 365   | 98 684   | 202   | 1 112                                | 5,6    | 2 233   | 11,3  |                             |   |
| RB Koblenz                    | 8 072,11  | 1 111   | 69  | 1 507 807   | 737 491  | 187   | 8 674                                | 5,8    | 15 581  | 10,4  |                             |   |
| Kreisfreie Stadt<br>Trier     | 117,14  | 1   | –   | 99 691  | 47 016   | 851   | 587                                  | 5,9    | 929   | 9,3   |                             |   |
| Landkreise                    |   |   |   |   |  |   |                                      |        |   |   |                             |   |
| Bernkastel-Wittlich           | 1 177,71  | 108   | 7   | 113 813   | 55 999   | 97  | 651                                  | 5,7    | 1 183   | 10,4  |                             |   |
| Bitburg-Prüm                  | 1 626,2   | 236   | 7   | 96 394  | 47 615   | 59  | 544                                  | 5,6    | 1 073   | 11,1  |                             |   |
| Daun                          | 911,01  | 109   | 5   | 63 776  | 31 653   | 70  | 311                                  | 4,9    | 713   | 11,2  |                             |   |
| Trier-Saarburg                | 1 090,83  | 103   | 7   | 135 460   | 66 776   | 124   | 679                                  | 5,0    | 1 400   | 10,4  |                             |   |
| RB Trier                      | 4 922,89  | 557   | 26  | 509 134   | 249 059  | 103   | 2 772                                | 5,5    | 5 298   | 10,4  |                             |   |
| Kreisfreie Städte             |   |   |   |   |  |   |                                      |        |   |   |                             |   |
| Frankenthal (Pfalz)           | 43,78   | 1   | –   | 48 783  | 24 014   | 1 114   | 291                                  | 6,0    | 505   | 10,4  |                             |   |
| Kaiserslautern                | 139,71  | 1   | –   | 101 315   | 49 770   | 725   | 561                                  | 5,5    | 1 006   | 9,9   |                             |   |
| Landau i.d. Pfalz             | 82,94   | 1   | –   | 40 117  | 19 156   | 484   | 257                                  | 6,4    | 441   | 11,0  |                             |   |
| Ludwigshafen a. Rhein         | 77,67   | 1   | –   | 166 159   | 82 350   | 2 139   | 743                                  | 4,5    | 1 804   | 10,8  |                             |   |
| Mainz                         | 97,76   | 1   | –   | 186 136   | 90 533   | 1 904   | 1 037                                | 5,6    | 1 916   | 10,3  |                             |   |
| Neustadt a.d. Weinstr.        | 117,12  | 1   | –   | 53 782  | 25 650   | 459   | 362                                  | 6,7    | 509   | 9,4   |                             |   |
| Pirmasens                     | 61,41   | 1   | –   | 47 184  | 22 476   | 768   | 282                                  | 5,9    | 482   | 10,2  |                             |   |
| Speyer                        | 42,59   | 1   | –   | 49 653  | 23 764   | 1 166   | 349                                  | 7,0    | 576   | 11,6  |                             |   |
| Worms                         | 108,73  | 1   | –   | 80 622  | 39 225   | 741   | 440                                  | 5,5    | 811   | 10,1  |                             |   |
| Zweibrücken                   | 70,65   | 1   | –   | 35 885  | 17 383   | 508   | 238                                  | 6,6    | 366   | 10,2  |                             |   |
| Landkreise                    |   |   |   |   |  |   |                                      |        |   |   |                             |   |
| Alzey-Worms                   | 588,15  | 69  | 6   | 120 218   | 59 410   | 204   | 652                                  | 5,5    | 1 350   | 11,3  |                             |   |
| Bad Dürkheim                  | 594,8   | 48  | 6   | 132 432   | 64 696   | 223   | 817                                  | 6,2    | 1 302   | 9,9   |                             |   |
| Donnersbergkreis              | 645,48  | 81  | 6   | 77 279  | 38 387   | 120   | 448                                  | 5,8    | 781   | 10,1  |                             |   |
| Germersheim                   | 463,25  | 31  | 6   | 121 539   | 60 360   | 262   | 626                                  | 5,2    | 1 333   | 11,0  |                             |   |
| Kaiserslautern                | 639,82  | 50  | 9   | 109 917   | 54 023   | 172   | 645                                  | 5,9    | 1 188   | 10,8  |                             |   |
| Kusel                         | 573,47  | 98  | 7   | 79 611  | 39 448   | 139   | 395                                  | 5,0    | 749   | 9,4   |                             |   |
| Südliche Weinstraße           | 639,84  | 75  | 7   | 108 179   | 53 201   | 169   | 589                                  | 5,5    | 1 024   | 9,5   |                             |   |
| Ludwigshafen                  | 304,88  | 25  | 5   | 145 613   | 71 702   | 478   | 747                                  | 5,1    | 1 503   | 10,3  |                             |   |
| Mainz-Bingen                  | 606,06  | 66  | 8   | 190 620   | 93 692   | 315   | 1 073                                | 5,6    | 2 164   | 11,4  |                             |   |
| Bingen am Rhein, St           | 37,73   | 1   | –   | 24 803  | 11 909   | 657   | 154                                  | 6,2    | 239   | 9,6   |                             |   |
| Ingelheim am Rhein, St        | 49,87   | 1   | –   | 24 526  | 12 071   | 492   | 158                                  | 6,5    | 323   | 13,3  |                             |   |
| Südwestpfalz                  | 953,75  | 84  | 8   | 105 843   | 52 306   | 111   | 511                                  | 4,8    | 988   | 9,3   |                             |   |
| RB Rheinhessen-Pfalz          | 6 851,85  | 637   | 68  | 2 000 887   | 981 546  | 292   | 11 063                               | 5,5    | 20 798  | 10,4  |                             |   |
| Rheinland-Pfalz <sup>3)</sup> | 19 853,04   | 2 305   | 163   | 4 017 828   | 1 968 096  | 202   | 22 509                               | 5,6    | 41 677  | 10,4  |                             |   |
| kreisfreie Städte             | 1 064,51  | 12  | –   | 1 018 731   | 493 385  | 957   | 5 798                                | 5,7    | 10 451  | 10,3  |                             |   |
| Landkreise                    | 18 782,33   | 2 293   | 163   | 2 999 097   | 1 474 711  | 160   | 16 711                               | 5,6    | 31 226  | 10,4  |                             |   |

1) Bei kreisfreien und großen kreisangehörigen Städte über die Gemeindegrenzen. – 2) Ohne Totgeborene, nachträglich beurkundete Kriegs-

| bewegung 1997   |   |   |   | Wanderungen über die Kreisgrenzen <sup>1)</sup> 1997                              |   |   |   |   |   | Verwaltungsbezirk   |
|---|---|---|---|---|---|---|---|---|---|---|
| Gestorbene <sup>2)</sup>  |   | Geborenen- bzw. Gestorbenen- (-) überschuss                                       |   | Zuzüge  | Fortzüge  | über die Landesgrenze   |   | Wanderungs-saldo  |   |   |
|   |   |   |   |   |   | Zuzüge  | Fortzüge  |   |   |   |
| Anzahl  | auf 1 000 Einwohner   | Anzahl  | auf 1 000 Einwohner   | Anzahl  |   |   |   |   | auf 1 000 Einwohner   |   |
| 11  | 12  | 13  | 14  | 15  | 16  | 17  | 18  | 19  | 20  |   |
|  |  |  |  |  |  |  |  |  |  | Kreisfreie Stadt Koblenz<br><br>Landkreise<br>Ahrweiler<br>Altenkirchen (Ww.)<br>Bad Kreuznach<br>Bad Kreuznach, St<br>Birkenfeld<br>Idar-Oberstein, St<br>Cochem-Zell<br>Mayen-Koblenz<br>Andernach, St<br>Mayen, St<br>Neuwied<br>Neuwied, St<br>Rhein-Hunsrück-Kreis<br>Rhein-Lahn-Kreis<br>Lahnstein, St<br>Westerwaldkreis |
| 1 244   | 11,4  | - 138   | - 1,3   | 6 363   | 6 153   | 2 808   | 2 356   | 210   | 1,9   |   |
| 1 469   | 11,6  | - 84  | - 0,7   | 5 822   | 4 494   | 4 650   | 3 347   | 1 328   | 10,5  |   |
| 1 444   | 10,6  | 33  | 0,2   | 5 624   | 5 127   | 4 416   | 3 660   | 497   | 3,6   |   |
| 1 760   | 11,3  | - 192   | - 1,2   | 5 837   | 4 976   | 3 287   | 2 667   | 861   | 5,5   |   |
| 558   | 12,9  | - 62  | - 1,4   | 2 133   | 1 741   | 1 256   | 1 100   | 392   | 9,0   |   |
| 1 065   | 11,7  | - 227   | - 2,5   | 2 994   | 2 923   | 1 971   | 1 757   | 71  | 0,8   |   |
| 460   | 13,4  | - 173   | - 5,0   | 1 051   | 1 062   | 677   | 680   | - 11  | - 0,3   |   |
| 757   | 11,6  | - 122   | - 1,9   | 2 496   | 2 155   | 1 334   | 992   | 341   | 5,2   |   |
| 2 186   | 10,6  | - 74  | - 0,4   | 8 529   | 7 273   | 3 731   | 2 931   | 1 256   | 6,1   |   |
| 348   | 11,8  | - 56  | - 1,9   | 960   | 869   | 445   | 427   | 91  | 3,1   |   |
| 266   | 13,4  | - 65  | - 3,3   | 778   | 625   | 497   | 358   | 153   | 7,7   |   |
| 2 010   | 11,1  | - 71  | - 0,4   | 8 405   | 6 512   | 5 560   | 3 875   | 1 893   | 10,5  |   |
| 775   | 11,5  | - 46  | - 0,7   | 2 641   | 2 317   | 1 330   | 990   | 324   | 4,8   |   |
| 1 150   | 11,0  | - 104   | - 1,0   | 4 517   | 3 981   | 2 618   | 1 788   | 536   | 5,1   |   |
| 1 517   | 11,8  | - 275   | - 2,1   | 5 613   | 5 023   | 4 139   | 2 881   | 590   | 4,6   |   |
| 213   | 11,2  | - 24  | - 1,3   | 974   | 915   | 482   | 312   | 59  | 3,1   |   |
| 2 046   | 10,3  | 187   | 0,9   | 8 225   | 6 614   | 5 252   | 4 247   | 1 611   | 8,1   |   |
| 16 648  | 11,1  | - 1 067   | - 0,7   | 64 425  | 55 231  | 39 766  | 30 501  | 9 194   | 6,1   | RB Koblenz  |
| 1 087   | 10,9  | - 158   | - 1,6   | 5 960   | 5 861   | 3 194   | 2 849   | 99  | 1,0   | Kreisfreie Stadt Trier  |
| 1 320   | 11,6  | - 137   | - 1,2   | 3 578   | 3 319   | 1 964   | 1 784   | 259   | 2,3   | Landkreise  |
| 994   | 10,3  | 79  | 0,8   | 2 694   | 2 704   | 1 753   | 1 553   | - 10  | - 0,1   | Bernkastel-Wittlich   |
| 713   | 11,2  | -   | -   | 2 768   | 2 240   | 1 903   | 1 341   | 528   | 8,3   | Bitburg-Prüm  |
| 1 334   | 9,9   | 66  | 0,5   | 5 678   | 4 937   | 2 598   | 2 250   | 741   | 5,5   | Daun  |
| 5 448   | 10,7  | - 150   | - 0,3   | 20 678  | 19 061  | 11 412  | 9 777   | 1 617   | 3,2   | RB Trier  |
| 508   | 10,4  | - 3   | - 0,1   | 2 917   | 2 739   | 1 410   | 1 208   | 178   | 3,7   | Kreisfreie Städte   |
| 1 172   | 11,5  | - 166   | - 1,6   | 5 899   | 5 967   | 3 053   | 3 002   | - 68  | - 0,7   | Frankenthal (Pfalz)   |
| 491   | 12,2  | - 50  | - 1,2   | 2 624   | 2 567   | 1 045   | 1 086   | 57  | 1,4   | Kaiserslautern  |
| 1 771   | 10,6  | 33  | 0,2   | 8 246   | 9 218   | 5 664   | 5 446   | - 972   | - 5,8   | Landau i.d.Pfalz  |
| 1 686   | 9,1   | 230   | 1,2   | 13 075  | 11 921  | 9 326   | 8 015   | 1 154   | 6,2   | Ludwigshafen a.Rhein  |
| 627   | 11,6  | - 118   | - 2,2   | 2 442   | 2 352   | 1 063   | 943   | 90  | 1,7   | Mainz   |
| 642   | 13,5  | - 160   | - 3,4   | 2 017   | 2 412   | 865   | 995   | - 395   | - 8,3   | Neustadt a.d.Weinstr.   |
| 610   | 12,3  | - 34  | - 0,7   | 2 954   | 2 780   | 1 589   | 1 270   | 174   | 3,5   | Pirmasens   |
| 937   | 11,6  | - 126   | - 1,6   | 4 104   | 3 891   | 2 482   | 2 162   | 213   | 2,6   | Speyer  |
| 460   | 12,8  | - 94  | - 2,6   | 1 670   | 1 573   | 964   | 848   | 97  | 2,7   | Worms   |
| 1 149   | 9,6   | 201   | 1,7   | 6 352   | 4 819   | 2 919   | 2 070   | 1 533   | 12,9  | Zweibrücken   |
| 1 570   | 11,9  | - 268   | - 2,0   | 6 009   | 4 911   | 2 574   | 2 237   | 1 098   | 8,3   | Landkreise  |
| 901   | 11,7  | - 120   | - 1,6   | 3 769   | 3 147   | 1 831   | 1 257   | 622   | 8,1   | Alzey-Worms   |
| 1 031   | 8,5   | 302   | 2,5   | 5 737   | 4 532   | 3 900   | 2 943   | 1 205   | 10,0  | Bad Dürkheim  |
| 1 277   | 11,6  | - 89  | - 0,8   | 5 337   | 5 186   | 2 113   | 2 051   | 151   | 1,4   | Donnersbergkreis  |
| 917   | 11,5  | - 168   | - 2,1   | 2 769   | 2 568   | 1 642   | 1 229   | 201   | 2,5   | Germersheim   |
| 1 137   | 10,5  | - 113   | - 1,0   | 5 886   | 5 231   | 3 114   | 2 667   | 655   | 6,1   | Kaiserslautern  |
| 1 354   | 9,3   | 149   | 1,0   | 7 455   | 6 562   | 3 336   | 2 874   | 893   | 6,1   | Kusel   |
| 1 772   | 9,3   | 392   | 2,1   | 9 921   | 9 051   | 5 691   | 4 689   | 870   | 4,6   | Südliche Weinstraße   |
| 295   | 11,9  | - 56  | - 2,3   | 1 087   | 1 101   | 704   | 545   | - 14  | - 0,6   | Ludwigshafen  |
| 223   | 9,2   | 100   | 4,1   | 1 406   | 1 254   | 993   | 813   | 152   | 6,2   | Mainz-Bingen  |
| 1 103   | 10,4  | - 115   | - 1,1   | 3 881   | 3 653   | 1 613   | 1 307   | 228   | 2,2   | Bingen am Rhein, St   |
| 21 115  | 10,6  | - 317   | - 0,2   | 103 064   | 95 080  | 56 194  | 48 299  | 7 984   | 4,0   | Ingelheim am Rhein, St  |
| 43 211  | 10,8  | - 1 534   | - 0,4   | 188 167   | 169 372   | 107 372   | 88 577  | 18 795  | 4,7   | Südwestpfalz  |
| 11 235  | 11,0  | - 784   | - 0,8   | 58 271  | 57 434  | 33 463  | 30 180  | 837   | 0,8   | Rheinland-Pfalz   |
| 31 976  | 10,7  | - 750   | - 0,3   | 129 896   | 111 938   | 73 909  | 58 397  | 17 958  | 6,0   | kreisfreie Städte   |
|   |   |   |   |   |   |   |   |   |   | Landkreise  |

sterbefälle und gerichtliche Todeserklärungen. – 3) Einschließlich des gemeinschaftlichen deutsch-luxemburgischen Hoheitsgebietes.

| Verwaltungsbezirk           | Ausgewählte Erkrankungen meldepflichtiger Krankheiten 1998 |                  |                         |  |   |   |                  |                |                |   |
|-----------------------------|--|------------------|-------------------------|--|---|---|------------------|----------------|----------------|---|
|                             | Enteritis infectiosa                                       |                  | Shi-<br>gellen-<br>ruhr | Meningitis / Encephalitis              |   |   |                  | Virushepatitis |                |   |
|                             | Salmo-<br>nellose  | übrige<br>Formen |                         | Meningo-<br>kokken-<br>Menin-<br>gitis | andere<br>bak-<br>terielle<br>Menin-<br>gitiden | Virus-<br>Meningo-<br>encepha-<br>litis | übrige<br>Formen | Hepatitis<br>A | Hepatitis<br>B | nicht be-<br>stimmbare<br>und<br>übrige<br>Formen |
|                             |  |                  |                         |  |   |   |                  |                |                |   |
| 21                          | 22   | 23               | 24                      | 25                                     | 26  | 27                                      | 28               | 29             | 30             |   |
| Kreisfreie Stadt<br>Koblenz | 136  | 135              | 2                       | 1                                      | 1   | 1                                       | -                | -              | 9              | 46  |
| Landkreise                  |  |                  |                         |  |   |   |                  |                |                |   |
| Ahrweiler                   | 190  | 149              | 4                       | 1                                      | 1   | 3                                       | 1                | 3              | 4              | 35  |
| Altenkirchen (Ww.)          | 162  | 96               | 1                       | 1                                      | 3   | -                                       | 4                | 6              | 9              | 21  |
| Bad Kreuznach               | 191  | 118              | 2                       | -                                      | 3   | -                                       | 4                | 6              | 16             | 31  |
| Bad Kreuznach, St           | .  | .                | .                       | .                                      | .   | .                                       | .                | .              | .              | .   |
| Birkenfeld                  | 115  | 58               | -                       | -                                      | 8   | 9                                       | -                | 1              | 7              | 6   |
| Idar-Oberstein, St          | .  | .                | -                       | -                                      | .   | .                                       | -                | .              | .              | .   |
| Cochem-Zell                 | 95   | 95               | 1                       | 1                                      | 2   | -                                       | 1                | 4              | 2              | 10  |
| Mayen-Koblenz               | 231  | 276              | 2                       | 3                                      | -   | 7                                       | 1                | 5              | 10             | 44  |
| Andernach, St               | .  | .                | .                       | .                                      | -   | .                                       | .                | .              | .              | .   |
| Mayen, St                   | .  | .                | .                       | .                                      | -   | .                                       | .                | .              | .              | .   |
| Neuwied                     | 196  | 162              | -                       | 1                                      | 8   | -                                       | 2                | 5              | 25             | 31  |
| Neuwied, St                 | .  | .                | -                       | .                                      | .   | -                                       | .                | .              | .              | .   |
| Rhein-Hunsrück-Kreis        | 125  | 167              | 2                       | 2                                      | -   | -                                       | 2                | 2              | 5              | 33  |
| Rhein-Lahn-Kreis            | 126  | 176              | 1                       | 2                                      | -   | 2                                       | -                | 6              | 10             | 19  |
| Lahnstein, St               | .  | .                | .                       | .                                      | -   | .                                       | -                | .              | .              | .   |
| Westerwaldkreis             | 222  | 233              | 1                       | 2                                      | 7   | -                                       | 1                | 17             | 27             | 45  |
| RB Koblenz                  | 1 789  | 1 665            | 16                      | 14                                     | 33  | 22                                      | 16               | 55             | 124            | 321   |
| Kreisfreie Stadt<br>Trier   | 101  | 167              | 1                       | 2                                      | 1   | -                                       | 1                | 9              | 10             | 16  |
| Landkreise                  |  |                  |                         |  |   |   |                  |                |                |   |
| Bernkastel-Wittlich         | 224  | 241              | -                       | -                                      | 1   | 1                                       | -                | 2              | 5              | 5   |
| Bitburg-Prüm                | 249  | 212              | 1                       | -                                      | 1   | -                                       | -                | 3              | 2              | 7   |
| Daun                        | 151  | 83               | 2                       | -                                      | 1   | -                                       | -                | 1              | 2              | 2   |
| Trier-Saarburg              | 172  | 274              | 1                       | 1                                      | 1   | -                                       | -                | 2              | 3              | 9   |
| RB Trier                    | 897  | 977              | 5                       | 3                                      | 5   | 1                                       | 1                | 17             | 22             | 39  |
| Kreisfreie Städte           |  |                  |                         |  |   |   |                  |                |                |   |
| Frankenthal (Pfalz)         | 48   | 33               | 1                       | -                                      | -   | -                                       | 1                | -              | 14             | 3   |
| Kaiserslautern              | 107  | 143              | -                       | -                                      | 2   | -                                       | -                | 4              | 39             | 18  |
| Landau i.d.Pfalz            | 46   | 75               | 3                       | -                                      | 1   | -                                       | -                | -              | 8              | -   |
| Ludwigshafen a.Rhein        | 148  | 163              | 6                       | 1                                      | 3   | -                                       | 3                | 18             | 17             | 13  |
| Mainz                       | 220  | 196              | 13                      | 5                                      | -   | -                                       | 1                | 15             | 16             | 11  |
| Neustadt a.d.Weinstr.       | 75   | 98               | 3                       | -                                      | -   | -                                       | -                | 3              | 6              | 3   |
| Pirmasens                   | 59   | 148              | -                       | -                                      | 2   | -                                       | 1                | 7              | 8              | 10  |
| Speyer                      | 60   | 70               | -                       | 3                                      | 1   | -                                       | -                | 3              | 2              | 4   |
| Worms                       | 87   | 124              | 2                       | 1                                      | 1   | -                                       | 1                | -              | 5              | 27  |
| Zweibrücken                 | 17   | 50               | -                       | -                                      | -   | -                                       | -                | 5              | 23             | 30  |
| Landkreise                  |  |                  |                         |  |   |   |                  |                |                |   |
| Alzey-Worms                 | 173  | 128              | 4                       | 1                                      | -   | 1                                       | 2                | 8              | 7              | 15  |
| Bad Dürkheim                | 186  | 194              | -                       | 2                                      | 2   | -                                       | -                | 5              | 18             | 9   |
| Donnersbergkreis            | 81   | 56               | 1                       | 1                                      | -   | -                                       | 1                | -              | 9              | 2   |
| Germersheim                 | 151  | 201              | 1                       | 2                                      | 1   | -                                       | 2                | 8              | 17             | 2   |
| Kaiserslautern              | 135  | 193              | -                       | -                                      | -   | -                                       | -                | 3              | 7              | 11  |
| Kusel                       | 96   | 79               | -                       | -                                      | -   | -                                       | -                | 4              | 4              | 3   |
| Südliche Weinstraße         | 173  | 150              | 3                       | 1                                      | -   | 1                                       | -                | 3              | 11             | 14  |
| Ludwigshafen                | 168  | 201              | 6                       | -                                      | 1   | 1                                       | 1                | 4              | 13             | 8   |
| Mainz-Bingen                | 319  | 237              | 8                       | 2                                      | -   | -                                       | -                | 2              | 9              | 6   |
| Bingen am Rhein, St         | .  | .                | .                       | .                                      | -   | -                                       | -                | .              | .              | .   |
| Ingelheim am Rhein, St      | .  | .                | .                       | .                                      | -   | -                                       | -                | .              | .              | .   |
| Südwestpfalz                | 176  | 192              | -                       | -                                      | -   | -                                       | -                | 1              | 18             | 18  |
| RB Rheinhessen-Pfalz        | 2 525  | 2 731            | 51                      | 19                                     | 14  | 3                                       | 13               | 93             | 251            | 207   |
| Rheinland-Pfalz             | 5 211  | 5 373            | 72                      | 36                                     | 52  | 26                                      | 30               | 165            | 397            | 567   |
| kreisfreie Städte           | 1 104  | 1 402            | 31                      | 13                                     | 12  | 1                                       | 8                | 64             | 157            | 181   |
| Landkreise                  | 4 107  | 3 971            | 41                      | 23                                     | 40  | 25                                      | 22               | 101            | 240            | 386   |

| Verwaltungsbezirk             | Zugänge an Tuberkulose 1998 |                       |                                  |                               |                       |                                     |                                |                                       |
|-------------------------------|-----------------------------|-----------------------|----------------------------------|-------------------------------|-----------------------|-------------------------------------|--------------------------------|---------------------------------------|
|                               | ins-<br>gesamt              | darunter<br>Ausländer | je 100 000<br>der<br>Bevölkerung | Tuberkulose der Atmungsorgane |                       |                                     |                                | Tuber-<br>kulose<br>anderer<br>Organe |
|                               |                             |                       |                                  | insgesamt                     | mit Bakteriennachweis |                                     | ohne<br>Bakterien-<br>nachweis |                                       |
|                               |                             |                       |                                  |                               | zu-<br>sammen         | darunter im<br>Sputum-<br>ausstrich |                                |                                       |
|                               | 31                          | 32                    | 33                               | 34                            | 35                    | 36                                  | 37                             | 38                                    |
| Kreisfreie Stadt<br>Koblenz   | 16                          | 10                    | 14,7                             | 9                             | 7                     | 6                                   | 2                              | 7                                     |
| Landkreise                    |                             |                       |                                  |                               |                       |                                     |                                |                                       |
| Ahrweiler                     | 9                           | 3                     | 7,0                              | 9                             | 4                     | 3                                   | 5                              | -                                     |
| Altenkirchen (Ww.)            | 17                          | 2                     | 12,4                             | 16                            | 15                    | 6                                   | 1                              | 1                                     |
| Bad Kreuznach                 | 18                          | 5                     | 11,5                             | 14                            | 7                     | 5                                   | 7                              | 4                                     |
| Bad Kreuznach, St             | .                           | .                     | .                                | .                             | .                     | .                                   | .                              | .                                     |
| Birkenfeld                    | 15                          | 2                     | 16,6                             | 15                            | 10                    | 5                                   | 5                              | -                                     |
| Idar-Oberstein, St            | .                           | .                     | .                                | .                             | .                     | .                                   | .                              | .                                     |
| Cochem-Zell                   | 3                           | 1                     | 4,6                              | 3                             | 2                     | 1                                   | 1                              | -                                     |
| Mayen-Koblenz                 | 18                          | 3                     | 8,7                              | 16                            | 10                    | 4                                   | 6                              | 2                                     |
| Andernach, St                 | .                           | .                     | .                                | .                             | .                     | .                                   | .                              | .                                     |
| Mayen, St                     | .                           | .                     | .                                | .                             | .                     | .                                   | .                              | .                                     |
| Neuwied                       | 21                          | 5                     | 11,5                             | 16                            | 9                     | 4                                   | 7                              | 5                                     |
| Neuwied, St                   | .                           | .                     | .                                | .                             | .                     | .                                   | .                              | .                                     |
| Rhein-Hunsrück-Kreis          | 3                           | -                     | 2,9                              | 2                             | 1                     | -                                   | 1                              | 1                                     |
| Rhein-Lahn-Kreis              | 16                          | 3                     | 12,5                             | 15                            | 12                    | 6                                   | 3                              | 1                                     |
| Lahnstein, St                 | .                           | .                     | .                                | .                             | .                     | .                                   | .                              | .                                     |
| Westerwaldkreis               | 18                          | 5                     | 9,0                              | 17                            | 8                     | 5                                   | 9                              | 1                                     |
| RB Koblenz                    | 154                         | 39                    | 10,2                             | 132                           | 85                    | 45                                  | 47                             | 22                                    |
| Kreisfreie Stadt<br>Trier     | 38                          | 19                    | 38,2                             | 36                            | 17                    | 6                                   | 19                             | 2                                     |
| Landkreise                    |                             |                       |                                  |                               |                       |                                     |                                |                                       |
| Bernkastel-Wittlich           | 27                          | 6                     | 23,7                             | 23                            | 14                    | 2                                   | 9                              | 4                                     |
| Bitburg-Prüm                  | 4                           | 1                     | 4,1                              | 3                             | 2                     | 1                                   | 1                              | 1                                     |
| Daun                          | 11                          | 7                     | 17,2                             | 11                            | 7                     | 2                                   | 4                              | -                                     |
| Trier-Saarburg                | 18                          | 1                     | 13,3                             | 14                            | 5                     | 1                                   | 9                              | 4                                     |
| RB Trier                      | 98                          | 34                    | 19,2                             | 87                            | 45                    | 12                                  | 42                             | 11                                    |
| Kreisfreie Städte             |                             |                       |                                  |                               |                       |                                     |                                |                                       |
| Frankenthal (Pfalz)           | 8                           | 4                     | 16,4                             | 5                             | 4                     | 1                                   | 1                              | 3                                     |
| Kaiserslautern                | 20                          | 1                     | 19,8                             | 19                            | 16                    | 9                                   | 3                              | 1                                     |
| Landau i.d.Pfalz              | 3                           | 1                     | 7,4                              | 3                             | 3                     | 1                                   | -                              | -                                     |
| Ludwigshafen a.Rhein          | 30                          | 9                     | 18,1                             | 22                            | 19                    | 12                                  | 3                              | 8                                     |
| Mainz                         | 53                          | 12                    | 28,5                             | 48                            | 33                    | 22                                  | 15                             | 5                                     |
| Neustadt a.d.Weinstr.         | 4                           | 1                     | 7,4                              | 3                             | 3                     | 2                                   | -                              | 1                                     |
| Pirmasens                     | 4                           | 1                     | 8,6                              | 3                             | 3                     | 2                                   | -                              | 1                                     |
| Speyer                        | 3                           | -                     | 6,0                              | 3                             | 2                     | 1                                   | 1                              | -                                     |
| Worms                         | 13                          | 5                     | 16,1                             | 13                            | 5                     | 1                                   | 8                              | -                                     |
| Zweibrücken                   | 4                           | 2                     | 11,2                             | 4                             | 3                     | -                                   | 1                              | -                                     |
| Landkreise                    |                             |                       |                                  |                               |                       |                                     |                                |                                       |
| Alzey-Worms                   | 14                          | 1                     | 11,6                             | 14                            | 9                     | 5                                   | 5                              | -                                     |
| Bad Dürkheim                  | 10                          | 4                     | 7,5                              | 9                             | 8                     | 4                                   | 1                              | 1                                     |
| Donnersbergkreis              | 10                          | -                     | 12,9                             | 9                             | 6                     | 5                                   | 3                              | 1                                     |
| Germersheim                   | 18                          | 7                     | 14,8                             | 16                            | 11                    | 7                                   | 5                              | 2                                     |
| Kaiserslautern                | 12                          | 2                     | 10,9                             | 9                             | 6                     | 6                                   | 3                              | 3                                     |
| Kusel                         | 7                           | 2                     | 8,8                              | 7                             | 7                     | 4                                   | -                              | -                                     |
| Südliche Weinstraße           | 6                           | 1                     | 5,5                              | 5                             | 4                     | 2                                   | 1                              | 1                                     |
| Ludwigshafen                  | 11                          | 2                     | 7,5                              | 11                            | 7                     | 4                                   | 4                              | -                                     |
| Mainz-Bingen                  | 22                          | 8                     | 11,5                             | 20                            | 13                    | 9                                   | 7                              | 2                                     |
| Bingen am Rhein, St           | .                           | .                     | .                                | .                             | .                     | .                                   | .                              | .                                     |
| Ingelheim am Rhein, St        | .                           | .                     | .                                | .                             | .                     | .                                   | .                              | .                                     |
| Südwestpfalz                  | 17                          | 2                     | 16,1                             | 15                            | 13                    | 7                                   | 2                              | 2                                     |
| RB Rheinhessen-Pfalz          | 269                         | 65                    | 13,4                             | 238                           | 175                   | 104                                 | 63                             | 31                                    |
| Rheinland-Pfalz <sup>1)</sup> | 502                         | 126                   | 12,5                             | 438                           | 296                   | 154                                 | 142                            | 64                                    |
| kreisfreie Städte             | 196                         | 65                    | 19,3                             | 168                           | 115                   | 63                                  | 53                             | 28                                    |
| Landkreise                    | 325                         | 73                    | 10,8                             | 289                           | 190                   | 98                                  | 99                             | 36                                    |

1) Ohne Zuzüge innerhalb der Kreise in Rheinland-Pfalz, jedoch einschließlich Zuzüge aus anderen Bundesländern.

| Verwaltungsbezirk                | Ausgewählte Ergebnisse              |   |   |                   |   |   |  |   |  |  |
|----------------------------------|-------------------------------------|---|---|-------------------|---|---|--|---|--|--|
|                                  | Minderjährige am 31. Dezember unter |   |   |                   |   |   | im<br>Berichts-<br>jahr<br>adop-<br>tierte <sup>1)</sup> | am 31. Dezember   |  | im<br>Berichts-<br>jahr<br>erledigte<br>Fälle<br>von<br>Vater-<br>schafts-<br>fest-<br>stel-<br>lungen |
|                                  | Ampspflegschaft                     |   |   | Ampsvormundschaft |   |   |  | zur<br>Adop-<br>tions-<br>ver-<br>mittlung<br>vor-<br>gemerkte<br><sup>1)</sup> | vor-<br>gemerkte<br>Adop-<br>tions-<br>bewerber<br><sup>1) 2) 3)</sup> |  |
|                                  | ins-<br>gesamt                      | davon unter   |   | ins-<br>gesamt    | davon unter   |   |  |   |  |  |
|                                  |                                     | be-<br>stellter<br>Amps-<br>pfl-<br>g-<br>sch-<br>aft | gesetz-<br>licher<br>Amps-<br>pfl-<br>g-<br>sch-<br>aft |                   | be-<br>stellter<br>Amps-<br>v-<br>m-<br>und-<br>sch-<br>aft | gesetz-<br>licher<br>Amps-<br>v-<br>m-<br>und-<br>sch-<br>aft |  |   |  |  |
|                                  | Minderjährige                       |   |   |                   |   |   |  |   |  |  |
|                                  | 39                                  | 40  | 41  | 42                | 43  | 44  | 45   | 46  | 47   | 48   |
| Kreisfreie Stadt<br>Koblenz      | 899                                 | 49  | 850   | 68                | 51  | 17  | 16   | 7   | 56   | 182  |
| Landkreise                       |                                     |   |   |                   |   |   |  |   |  |  |
| Ahrweiler                        | 1 044                               | 46  | 998   | 69                | 45  | 24  | 18   | 17  | 19   | 160  |
| Altenkirchen (Ww.)               | 1 388                               | 242   | 1 146   | 69                | 60  | 9   | 13   | –   | 30   | 153  |
| Bad Kreuznach                    | 1 432                               | 54  | 1 378   | 98                | 80  | 18  | 12   | 10  | 39   | 243  |
| Bad Kreuznach, St <sup>4)</sup>  | .                                   | .   | .   | .                 | .   | .   | .  | .   | .  | .  |
| Birkenfeld                       | 1 013                               | 42  | 971   | 168               | 113   | 55  | 10   | 20  | 26   | 123  |
| Idar-Oberstein, St <sup>4)</sup> | .                                   | .   | .   | .                 | .   | .   | .  | .   | .  | .  |
| Cochem-Zell                      | 484                                 | 140   | 344   | 49                | 46  | 3   | 3  | –   | 46   | 52   |
| Mayen-Koblenz                    | 1 513                               | 42  | 1 471   | 65                | 52  | 13  | 19   | 3   | 28   | 212  |
| Andernach, St <sup>4)</sup>      | .                                   | .   | .   | .                 | .   | .   | .  | .   | .  | .  |
| Mayen, St <sup>4)</sup>          | .                                   | .   | .   | .                 | .   | .   | .  | .   | .  | .  |
| Neuwied                          | 1 605                               | 30  | 1 575   | 124               | 113   | 11  | 18   | –   | 81   | 168  |
| Neuwied, St <sup>4)</sup>        | .                                   | .   | .   | .                 | .   | .   | .  | .   | .  | .  |
| Rhein-Hunsrück-Kreis             | 845                                 | 37  | 808   | 96                | 66  | 30  | 18   | 8   | 170  | 114  |
| Rhein-Lahn-Kreis                 | 1 145                               | 1   | 1 144   | 102               | 92  | 10  | 9  | –   | 47   | 162  |
| Lahnstein, St                    | .                                   | .   | .   | .                 | .   | .   | .  | .   | .  | .  |
| Westerwaldkreis                  | 1 462                               | 48  | 1 414   | 68                | 45  | 23  | 16   | –   | 70   | 145  |
| RB Koblenz                       | 12 830                              | 731   | 12 099  | 976               | 763   | 213   | 152  | 65  | 612  | 1 714  |
| Kreisfreie Stadt<br>Trier        | 1 452                               | 6   | 1 446   | 88                | 37  | 51  | 5  | –   | 27   | 240  |
| Landkreise                       |                                     |   |   |                   |   |   |  |   |  |  |
| Bernkastel-Wittlich              | 1 054                               | 80  | 974   | 54                | 44  | 10  | 9  | –   | 31   | 125  |
| Bitburg-Prüm                     | 792                                 | 15  | 777   | 80                | 58  | 22  | 8  | –   | 46   | 116  |
| Daun                             | 583                                 | 50  | 533   | 110               | 68  | 42  | 7  | –   | 19   | 52   |
| Trier-Saarburg                   | 945                                 | –   | 945   | 19                | –   | 19  | 5  | 6   | 64   | 129  |
| RB Trier                         | 4 826                               | 151   | 4 675   | 351               | 207   | 144   | 34   | 6   | 187  | 662  |
| Kreisfreie Städte                |                                     |   |   |                   |   |   |  |   |  |  |
| Frankenthal (Pfalz)              | 480                                 | 34  | 446   | 39                | 22  | 17  | 3  | 2   | 2  | 56   |
| Kaiserslautern                   | 1 600                               | 45  | 1 555   | 113               | 85  | 28  | 5  | –   | 20   | 157  |
| Landau i. d. Pfalz               | 532                                 | 16  | 516   | 28                | 26  | 2   | 2  | –   | 11   | 95   |
| Ludwigshafen a. Rhein            | 2 165                               | 201   | 1 964   | 143               | 77  | 66  | 20   | –   | 15   | 250  |
| Mainz                            | 2 156                               | 67  | 2 089   | 194               | 165   | 29  | 11   | –   | 53   | 336  |
| Neustadt a. d. Weinstr.          | 576                                 | 48  | 528   | 46                | 32  | 14  | 5  | –   | 8  | 71   |
| Pirmasens                        | 1 036                               | 52  | 984   | 36                | 29  | 7   | 6  | –   | 3  | 100  |
| Speyer                           | 796                                 | 9   | 787   | 18                | 13  | 5   | 2  | 5   | 34   | 144  |
| Worms                            | 1 448                               | 100   | 1 348   | 120               | 108   | 12  | 16   | 9   | 42   | 181  |
| Zweibrücken                      | 418                                 | 33  | 385   | 16                | 13  | 3   | 3  | 2   | 8  | 53   |
| Landkreise                       |                                     |   |   |                   |   |   |  |   |  |  |
| Alzey-Worms                      | 1 158                               | 61  | 1 097   | 126               | 106   | 20  | 7  | –   | 25   | 154  |
| Bad Dürkheim                     | 1 133                               | 45  | 1 088   | 31                | 23  | 8   | 9  | –   | 9  | 138  |
| Donnersbergkreis                 | 727                                 | –   | 727   | 98                | 92  | 6   | 12   | –   | 14   | 98   |
| Germersheim                      | 1 032                               | 22  | 1 010   | 64                | 55  | 9   | 9  | 3   | 14   | 111  |
| Kaiserslautern                   | 1 054                               | 37  | 1 017   | 83                | 56  | 27  | –  | 3   | 15   | 123  |
| Kusel                            | 569                                 | 48  | 521   | 50                | 35  | 15  | 9  | –   | 5  | 102  |
| Südliche Weinstraße              | 913                                 | 28  | 885   | 29                | 13  | 16  | 3  | –   | 42   | 125  |
| Ludwigshafen                     | 979                                 | 90  | 889   | 77                | 31  | 46  | 10   | –   | 78   | 141  |
| Mainz-Bingen                     | 1 972                               | 4   | 1 968   | 197               | 179   | 18  | 23   | –   | 37   | 234  |
| Bingen am Rhein, St              | .                                   | .   | .   | .                 | .   | .   | .  | .   | .  | .  |
| Ingelheim am Rhein, St           | .                                   | .   | .   | .                 | .   | .   | .  | .   | .  | .  |
| Südwestpfalz                     | 881                                 | 49  | 832   | 51                | 35  | 16  | 12   | 4   | 22   | 102  |
| RB Rheinhessen-Pfalz             | 21 625                              | 989   | 20 636  | 1 559             | 1 195   | 364   | 167  | 28  | 457  | 2 771  |
| Rheinland-Pfalz                  | 39 281                              | 1 871   | 37 410  | 2 886             | 2 165   | 721   | 353  | 99  | 1 256  | 5 147  |
| kreisfreie Städte                | 13 558                              | 660   | 12 898  | 909               | 658   | 251   | 94   | 25  | 279  | 1 865  |
| Landkreise                       | 25 723                              | 1 211   | 24 512  | 1 977             | 1 507   | 470   | 259  | 74  | 977  | 3 282  |

1) Erfasst sind alle Fälle der öffentlichen und freien Träger. – 2) Familien oder Einzelpersonen, für die ein Minderjähriger noch nicht vorgeschlagen










## der Jugendhilfe 1997











| im Berichtsjahr<br>abgeschlossene<br>institutionelle<br>Beratungen |               |               | sozial-<br>pädago-<br>gische<br>Familien-<br>hilfe<br>Familien<br>am<br>31. Dez. | Hilfe zur Erziehung außerhalb des Elternhauses<br>am 31. Dezember |   |  |   |                    |   | vorläufige<br>Schutz-<br>maßnahmen |                  | Verwaltungsbezirk                      |
|--|---------------|---------------|--|---|---|--|---|--------------------|---|------------------------------------|------------------|--|
|  |               |               |  | ins-<br>gesamt  | Er-<br>ziehung<br>in<br>einer<br>Tages-<br>gruppe | Vollzeit-<br>pflege<br>in<br>einer<br>anderen<br>Familie | Heimerziehung;<br>sonstige betreute<br>Wohnform |                    | inten-<br>sive<br>sozial-<br>pädago-<br>gische<br>Einzel-<br>be-<br>treuung |                                    |                  |  |
|  |               |               |  |   |   |  | ins-<br>gesamt                                  | dar.: in<br>Heimen |   | Inobhut-<br>nahme                  | Heraus-<br>nahme |  |
| ins-<br>gesamt   | männ-<br>lich | weib-<br>lich | 52   | 53  | 54  | 55   | 56  | 57                 | 58  | 59                                 | 60               |  |
| 49   | 50            | 51            | 52   | 53  | 54  | 55   | 56  | 57                 | 58  | 59                                 | 60               |  |
| 453  | 242           | 211           | 5  | 239   | 22  | 106  | 108   | 75                 | 3   | 58                                 | -                | Kreisfreie Stadt<br>Koblenz            |
| 142  | 99            | 43            | 3  | 199   | 17  | 54   | 128   | 125                | -   | 2                                  | -                | Landkreise                             |
| 304  | 188           | 116           | 6  | 201   | 11  | 129  | 60  | 47                 | 1   | 4                                  | -                | Ahrweiler                              |
| 413  | 242           | 171           | 22   | 209   | 8   | 89   | 111   | 83                 | 1   | 22                                 | -                | Altenkirchen (Ww.)                     |
| .  | .             | .             | .  | .   | .   | .  | .   | .                  | .   | .                                  | .                | Bad Kreuznach                          |
| 193  | 123           | 70            | 1  | 146   | 27  | 66   | 52  | 45                 | 1   | 13                                 | -                | Bad Kreuznach, St <sup>4)</sup>        |
| .  | .             | .             | .  | .   | .   | .  | .   | .                  | .   | .                                  | .                | Birkenfeld                             |
| 151  | 94            | 57            | 10   | 63  | 12  | 36   | 13  | 12                 | 2   | 3                                  | -                | Idar-Oberstein, St <sup>4)</sup>       |
| 229  | 116           | 113           | 16   | 279   | 34  | 122  | 121   | 101                | 2   | 4                                  | -                | Cochem-Zell                            |
| .  | .             | .             | .  | .   | .   | .  | .   | .                  | .   | .                                  | .                | Mayen-Koblenz                          |
| .  | .             | .             | .  | .   | .   | .  | .   | .                  | .   | .                                  | .                | Andernach, St <sup>4)</sup>            |
| 245  | 138           | 107           | 45   | 326   | 15  | 161  | 143   | 124                | 7   | 26                                 | -                | Mayen, St <sup>4)</sup>                |
| .  | .             | .             | .  | .   | .   | .  | .   | .                  | .   | .                                  | .                | Neuwied                                |
| 117  | 60            | 57            | 21   | 161   | 16  | 65   | 78  | 48                 | 2   | 20                                 | -                | Neuwied, St <sup>4)</sup>              |
| 143  | 85            | 58            | 4  | 161   | 4   | 102  | 55  | 47                 | -   | 16                                 | -                | Rhein-Hunsrück-Kreis                   |
| .  | .             | .             | .  | .   | .   | .  | .   | .                  | .   | .                                  | .                | Rhein-Lahn-Kreis                       |
| 167  | 98            | 69            | 20   | 183   | 8   | 104  | 71  | 69                 | -   | 23                                 | -                | Lahnstein, St<br>Westerwaldkreis       |
| 2 557  | 1 485         | 1 072         | 153  | 2 167   | 174   | 1 034  | 940   | 776                | 19  | 191                                | -                | RB Koblenz                             |
| 247  | 138           | 109           | 21   | 292   | 29  | 115  | 147   | 114                | 1   | 49                                 | -                | Kreisfreie Stadt<br>Trier              |
| 177  | 113           | 64            | 36   | 168   | 34  | 74   | 60  | 48                 | -   | 1                                  | -                | Landkreise                             |
| 171  | 85            | 86            | 12   | 185   | 17  | 113  | 55  | 54                 | -   | 14                                 | -                | Bernkastel-Wittlich                    |
| 149  | 92            | 57            | 27   | 123   | 12  | 67   | 42  | 35                 | 2   | 15                                 | -                | Bitburg-Prüm                           |
| 349  | 182           | 167           | 7  | 207   | 18  | 134  | 54  | 48                 | 1   | 8                                  | -                | Daun                                   |
|  |               |               |  |   |   |  |   |                    |   |                                    |                  | Trier-Saarburg                         |
| 1 093  | 610           | 483           | 103  | 975   | 110   | 503  | 358   | 299                | 4   | 87                                 | -                | RB Trier                               |
| 131  | 70            | 61            | 3  | 100   | 11  | 35   | 54  | 43                 | -   | 4                                  | -                | Kreisfreie Städte                      |
| 1 011  | 560           | 451           | 16   | 325   | 23  | 107  | 195   | 152                | -   | 21                                 | -                | Frankenthal (Pfalz)                    |
| 376  | 221           | 155           | 6  | 121   | 11  | 51   | 59  | 42                 | -   | 1                                  | -                | Kaiserslautern                         |
| 807  | 476           | 331           | 44   | 429   | 46  | 139  | 243   | 226                | 1   | 46                                 | -                | Landau i. d. Pfalz                     |
| 1 149  | 679           | 470           | 24   | 429   | 41  | 87   | 300   | 266                | 1   | 55                                 | -                | Ludwigshafen a. Rhein                  |
| 408  | 235           | 173           | 28   | 125   | 24  | 44   | 57  | 52                 | -   | -                                  | -                | Mainz                                  |
| 507  | 288           | 219           | 6  | 196   | 63  | 64   | 69  | 68                 | -   | 12                                 | -                | Neustadt a. d. Weinstr.                |
| 313  | 175           | 138           | 5  | 129   | 36  | 34   | 53  | 53                 | 6   | 4                                  | -                | Pirmasens                              |
| 209  | 126           | 83            | 11   | 248   | 52  | 53   | 127   | 111                | 16  | 18                                 | -                | Speyer                                 |
| 71   | 42            | 29            | 6  | 44  | 3   | 27   | 14  | 12                 | -   | -                                  | -                | Worms                                  |
|  |               |               |  |   |   |  |   |                    |   |                                    |                  | Zweibrücken                            |
| 328  | 178           | 150           | 16   | 198   | 27  | 60   | 111   | 89                 | -   | 6                                  | -                | Landkreise                             |
| 299  | 186           | 113           | 10   | 146   | 19  | 52   | 70  | 60                 | 5   | 2                                  | -                | Alzey-Worms                            |
| 332  | 208           | 124           | 5  | 115   | 7   | 66   | 42  | 33                 | -   | 34                                 | -                | Bad Dürkheim                           |
| 354  | 233           | 121           | 6  | 115   | 25  | 16   | 72  | 69                 | 2   | -                                  | -                | Donnersbergkreis                       |
| 26   | 14            | 12            | 11   | 155   | 13  | 51   | 81  | 66                 | 10  | 4                                  | -                | Germersheim                            |
| 100  | 57            | 43            | 11   | 150   | 22  | 69   | 49  | 44                 | 10  | 2                                  | -                | Kaiserslautern                         |
| 256  | 131           | 125           | 12   | 137   | 21  | 69   | 46  | 35                 | 1   | 1                                  | -                | Kusel                                  |
| -  | -             | -             | 30   | 183   | 23  | 69   | 68  | 60                 | 23  | 42                                 | 2                | Südliche Weinstraße                    |
| 232  | 116           | 116           | 94   | 270   | 29  | 99   | 141   | 116                | 1   | 11                                 | -                | Ludwigshafen                           |
| .  | .             | .             | .  | .   | .   | .  | .   | .                  | .   | .                                  | .                | Mainz-Bingen                           |
| .  | .             | .             | .  | .   | .   | .  | .   | .                  | .   | .                                  | .                | Bingen am Rhein, St                    |
| -  | -             | -             | 1  | 166   | 20  | 76   | 70  | 51                 | -   | 1                                  | -                | Ingelheim am Rhein, St<br>Südwestpfalz |
| 6 909  | 3 995         | 2 914         | 345  | 3 781   | 516   | 1 268  | 1 921   | 1 648              | 76  | 264                                | 2                | RB Rheinhessen-Pfalz                   |
| 10 559   | 6 090         | 4 469         | 601  | 6 923   | 800   | 2 805  | 3 219   | 2 723              | 99  | 542                                | 2                | Rheinland-Pfalz                        |
| 5 682  | 3 252         | 2 430         | 175  | 2 677   | 361   | 862  | 1 426   | 1 214              | 28  | 268                                | -                | kreisfreie Städte                      |
| 4 877  | 2 838         | 2 039         | 426  | 4 246   | 439   | 1 943  | 1 793   | 1 509              | 71  | 274                                | 2                | Landkreise                             |

werden konnte. - 3) Teilweise Doppelzählung möglich. - 4) Selbständige Stadtjugendämter.











| Verwaltungsbezirk        | Bruttoausgaben der Sozialhilfe 1997 <sup>1)</sup> |                            |                           |                  |                                 |                                |               |                                       |               |                  |             |
|--------------------------|---|----------------------------|---------------------------|------------------|---------------------------------|--------------------------------|---------------|---------------------------------------|---------------|------------------|-------------|
|                          | Ausgaben  |                            | Hilfe zum Lebensunterhalt |                  | Hilfe in besonderen Lebenslagen |                                |               |                                       |               |                  |             |
|                          | ins-gesamt  | je Einwohner <sup>2)</sup> | zu-sammen                 | in Einrichtungen | zu-sammen                       | vor-beugende Gesundheits-hilfe | Kranken-hilfe | Einglie-derungs-hilfe für Be-hinderte | Blinden-hilfe | Hilfe zur Pflege | Alten-hilfe |
|                          | 1 000 DM  | DM                         | 1 000 DM                  |                  |                                 |                                |               |                                       |               |                  |             |
|                          | 61  | 62                         | 63                        | 64               | 65                              | 66                             | 67            | 68                                    | 69            | 70               | 71          |
| Kreisfreie Stadt Koblenz | 35 872  | 328                        | 31 716                    | 1 924            | 4 156                           | 22                             | 2 933         | 475                                   | -             | 584              | 8           |
| Landkreise               |   |                            |                           |                  |                                 |                                |               |                                       |               |                  |             |
| Ahrweiler                | 22 063  | 173                        | 20 073                    | 3 754            | 1 989                           | 12                             | 1 549         | 110                                   | -             | 222              | 6           |
| Altenkirchen (Ww.)       | 25 136  | 184                        | 23 094                    | 2 154            | 2 043                           | 16                             | 1 227         | 407                                   | -             | 304              | 1           |
| Bad Kreuznach            | 44 603  | 285                        | 39 990                    | 2 520            | 4 613                           | 12                             | 2 307         | 570                                   | -             | 1 683            | -           |
| Bad Kreuznach, St        | 20 922  | 481                        | 20 908                    | 1 091            | 14                              | -                              | -             | -                                     | -             | -                | -           |
| Birkenfeld               | 32 751  | 361                        | 27 991                    | 1 071            | 4 759                           | 5                              | 3 741         | 370                                   | -             | 173              | -           |
| Idar-Oberstein, St       | 14 107  | 412                        | 12 709                    | 528              | 1 398                           | -                              | 1 323         | -                                     | -             | -                | -           |
| Cochern-Zell             | 8 278   | 127                        | 6 710                     | 310              | 1 569                           | 0                              | 702           | 154                                   | -             | 703              | -           |
| Mayen-Koblenz            | 38 949  | 188                        | 34 473                    | 1 828            | 4 476                           | 47                             | 2 518         | 692                                   | -             | 1 043            | -           |
| Andernach, St            | 4 988   | 169                        | 4 890                     | -                | 98                              | -                              | -             | -                                     | -             | 41               | -           |
| Mayen, St                | 6 819   | 343                        | 6 636                     | -                | 183                             | -                              | -             | -                                     | -             | 183              | -           |
| Neuwied                  | 40 763  | 224                        | 37 019                    | 2 824            | 3 744                           | 34                             | 2 456         | 309                                   | -             | 764              | -           |
| Neuwied, St              | 22 224  | 329                        | 21 058                    | 1 165            | 1 166                           | -                              | 685           | -                                     | -             | 372              | -           |
| Rhein-Hunsrück-Kreis     | 17 760  | 170                        | 16 574                    | 971              | 1 186                           | 3                              | 502           | 432                                   | -             | 194              | 0           |
| Rhein-Lahn-Kreis         | 24 280  | 189                        | 22 754                    | 1 858            | 1 526                           | 1                              | 827           | 361                                   | -             | 251              | 2           |
| Lahnstein, St            | 3 432   | 181                        | 3 432                     | -                | -                               | -                              | -             | -                                     | -             | -                | -           |
| Westerwaldkreis          | 35 139  | 176                        | 29 917                    | 750              | 5 223                           | 46                             | 3 253         | 559                                   | -             | 1 231            | 5           |
| RB Koblenz               | 325 594   | 216                        | 290 311                   | 19 965           | 35 283                          | 197                            | 22 015        | 4 441                                 | -             | 7 152            | 22          |
| Kreisfreie Stadt Trier   | 32 094  | 322                        | 28 437                    | 258              | 3 658                           | 0                              | 2 113         | 441                                   | -             | 1 059            | 2           |
| Landkreise               |   |                            |                           |                  |                                 |                                |               |                                       |               |                  |             |
| Bernkastel-Wittlich      | 15 562  | 137                        | 12 984                    | 800              | 2 577                           | 4                              | 1 299         | 241                                   | -             | 922              | -           |
| Bitburg-Prüm             | 15 251  | 158                        | 13 753                    | 1 184            | 1 498                           | -                              | 954           | 197                                   | -             | 242              | 23          |
| Daun                     | 11 552  | 181                        | 10 225                    | 425              | 1 327                           | -                              | 697           | 32                                    | -             | 452              | 2           |
| Trier-Saarburg           | 15 410  | 114                        | 14 083                    | 541              | 1 327                           | 3                              | 262           | 313                                   | -             | 646              | 2           |
| RB Trier                 | 89 869  | 177                        | 79 482                    | 3 208            | 10 386                          | 7                              | 5 326         | 1 223                                 | -             | 3 321            | 29          |
| Kreisfreie Städte        |   |                            |                           |                  |                                 |                                |               |                                       |               |                  |             |
| Frankenthal (Pfalz)      | 12 155  | 249                        | 10 961                    | 959              | 1 194                           | -                              | 807           | 60                                    | -             | 323              | -           |
| Kaiserslautern           | 46 567  | 460                        | 42 355                    | 1 859            | 4 213                           | 11                             | 1 909         | 584                                   | -             | 1 412            | -           |
| Landau i. d. Pfalz       | 12 877  | 321                        | 11 011                    | 339              | 1 866                           | 4                              | 860           | 299                                   | -             | 644              | -           |
| Ludwigshafen a. Rhein    | 71 990  | 433                        | 62 855                    | 2 052            | 9 135                           | 134                            | 5 161         | 475                                   | -             | 2 496            | 6           |
| Mainz                    | 78 043  | 419                        | 64 655                    | 3 994            | 13 388                          | 48                             | 4 276         | 1 057                                 | -             | 6 718            | 5           |
| Neustadt a. d. Weinstr.  | 12 124  | 225                        | 10 955                    | 978              | 1 169                           | -                              | 779           | 98                                    | -             | 153              | 22          |
| Pirmasens                | 27 849  | 590                        | 25 852                    | 1 616            | 1 997                           | 5                              | 1 667         | 39                                    | -             | 140              | -           |
| Speyer                   | 15 920  | 321                        | 14 258                    | 837              | 1 662                           | 4                              | 1 234         | 118                                   | -             | 177              | -           |
| Worms                    | 25 497  | 316                        | 22 718                    | 268              | 2 779                           | 24                             | 1 088         | 148                                   | -             | 1 362            | 14          |
| Zweibrücken              | 12 901  | 360                        | 11 431                    | 467              | 1 470                           | 6                              | 827           | 509                                   | -             | 118              | -           |
| Landkreise               |   |                            |                           |                  |                                 |                                |               |                                       |               |                  |             |
| Alzey-Worms              | 23 796  | 198                        | 21 456                    | 672              | 2 340                           | 11                             | 1 284         | 402                                   | -             | 500              | -           |
| Bad Dürkheim             | 16 320  | 123                        | 14 698                    | 572              | 1 623                           | -                              | 955           | 430                                   | -             | 218              | -           |
| Donnersbergkreis         | 15 285  | 198                        | 13 830                    | 406              | 1 455                           | 5                              | 1 179         | 185                                   | -             | 69               | -           |
| Germersheim              | 26 946  | 222                        | 24 802                    | 1 135            | 2 145                           | 116                            | 1 074         | 350                                   | -             | 462              | -           |
| Kaiserslautern           | 28 081  | 255                        | 26 014                    | 1 036            | 2 067                           | 3                              | 1 068         | 208                                   | -             | 680              | 6           |
| Kusel                    | 18 645  | 234                        | 17 157                    | 868              | 1 488                           | 8                              | 774           | 217                                   | -             | 387              | 0           |
| Südliche Weinstraße      | 13 890  | 128                        | 12 155                    | 231              | 1 734                           | -                              | 659           | 383                                   | -             | 688              | 0           |
| Ludwigshafen             | 16 276  | 112                        | 14 520                    | 959              | 1 756                           | 11                             | 1 071         | 252                                   | -             | 401              | -           |
| Mainz-Bingen             | 31 934  | 168                        | 26 322                    | 1 864            | 5 612                           | 41                             | 2 008         | 154                                   | -             | 3 202            | 43          |
| Bingen am Rhein, St      | 4 728   | 191                        | 4 547                     | -                | 181                             | -                              | 135           | -                                     | -             | -                | -           |
| Ingelheim am Rhein, St   | 5 219   | 213                        | 4 505                     | -                | 714                             | -                              | 662           | -                                     | -             | -                | -           |
| Südwestpfalz             | 9 426   | 89                         | 8 627                     | 579              | 799                             | -                              | 316           | 290                                   | -             | 174              | -           |
| RB Rheinhessen-Pfalz     | 516 521   | 258                        | 456 632                   | 21 690           | 59 890                          | 432                            | 28 996        | 6 259                                 | -             | 20 324           | 96          |
| Überörtlicher Träger     | 1 135 829   | 283                        | -                         | -                | 1 135 829                       | 1                              | 27 317        | 762 894                               | 2 106         | 325 294          | -           |
| Rheinland-Pfalz          | 2 067 813   | 515                        | 826 425                   | 44 863           | 1 241 388                       | 637                            | 83 655        | 774 817                               | 2 106         | 356 091          | 147         |
| kreisfreie Städte        | 383 888   | 377                        | 337 203                   | 15 551           | 46 685                          | 260                            | 23 654        | 4 302                                 | -             | 15 185           | 57          |
| Landkreise               | 548 096   | 183                        | 489 222                   | 29 312           | 58 874                          | 376                            | 32 684        | 7 621                                 | -             | 15 612           | 90          |

1) Bei den Bruttoausgaben nach Verwaltungsbezirken handelt es sich um die Leistungen der örtlichen Träger der Sozialhilfe. Ohne Ausgaben für Asylbewerberinnen und Asylbewerber. Abweichungen in den Summen durch Runden der Zahlen. - 2) Bevölkerungsstand am 31. Dezember 1997.











| Verwaltungsbezirk        | Grundschulen 1998/99  |   |   | Hauptschulen 1998/99  |   |  | Organisatorisch verbundene Grund- und Hauptschulen 1998/99                          |   |   |
|--------------------------|---|---|---|---|---|--|---|---|---|
|                          | Schulen   | Klassen   | Schülerinnen/<br>Schüler  | Schulen   | Klassen   | Schülerinnen/<br>Schüler   | Schulen   | Klassen   | Schülerinnen/<br>Schüler  |
|                          | Anzahl  |   |   |   |   |  |   |   |   |
|                          | 72  | 73  | 74  | 75  | 76  | 77   | 78  | 79  | 80  |
|                          |  |  |  |  |  |  |  |  |  |
| Kreisfreie Stadt Koblenz | 25  | 193   | 4 220   | 6   | 59  | 1 241  | -   | -   | -   |
| Landkreise               |   |   |   |   |   |  |   |   |   |
| Ahrweiler                | 28  | 258   | 6 007   | 5   | 75  | 1 724  | 1   | 16  | 343   |
| Altenkirchen (Ww.)       | 31  | 304   | 7 191   | 9   | 80  | 1 895  | -   | -   | -   |
| Bad Kreuznach            | 32  | 307   | 6 942   | 8   | 124   | 3 025  | 2   | 43  | 946   |
| Bad Kreuznach, St        | 5   | 86  | 2 003   | 2   | 45  | 1 137  | -   | -   | -   |
| Birkenfeld               | 20  | 151   | 3 195   | 5   | 54  | 1 181  | 4   | 68  | 1 512   |
| Idar-Oberstein, St       | 8   | 56  | 1 209   | 3   | 32  | 662  | 2   | 33  | 723   |
| Cochem-Zell              | 23  | 134   | 2 651   | 4   | 41  | 853  | 3   | 50  | 1 152   |
| Mayen-Koblenz            | 58  | 410   | 8 889   | 9   | 142   | 3 478  | 5   | 73  | 1 550   |
| Andernach, St            | 7   | 58  | 1 375   | 1   | 23  | 584  | -   | -   | -   |
| Mayen, St                | 4   | 33  | 714   | 1   | 22  | 553  | 1   | 15  | 293   |
| Neuwied                  | 37  | 357   | 8 324   | 9   | 108   | 2 548  | 3   | 66  | 1 470   |
| Neuwied, St              | 12  | 136   | 3 222   | 5   | 70  | 1 669  | -   | -   | -   |
| Rhein-Hunsrück-Kreis     | 23  | 232   | 5 385   | 6   | 72  | 1 699  | -   | -   | -   |
| Rhein-Lahn-Kreis         | 21  | 209   | 4 816   | 7   | 85  | 1 936  | 4   | 81  | 1 828   |
| Lahnstein, St            | 2   | 19  | 455   | 1   | 10  | 205  | 1   | 22  | 521   |
| Westerwaldkreis          | 49  | 413   | 9 373   | 10  | 156   | 3 811  | 4   | 74  | 1 611   |
| RB Koblenz               | 347   | 2 968   | 66 993  | 78  | 996   | 23 391   | 26  | 471   | 10 412  |
| Kreisfreie Stadt Trier   | 23  | 166   | 3 520   | 7   | 86  | 1 910  | 1   | 16  | 319   |
| Landkreise               |   |   |   |   |   |  |   |   |   |
| Bernkastel-Wittlich      | 45  | 258   | 5 364   | 8   | 104   | 2 318  | -   | -   | -   |
| Bitburg-Prüm             | 27  | 172   | 3 719   | 5   | 60  | 1 408  | 7   | 115   | 2 354   |
| Daun                     | 14  | 112   | 2 614   | 2   | 26  | 570  | 5   | 87  | 1 909   |
| Trier-Saarburg           | 43  | 277   | 5 855   | 8   | 76  | 1 636  | 5   | 53  | 1 025   |
| RB Trier                 | 152   | 985   | 21 072  | 30  | 352   | 7 842  | 18  | 271   | 5 607   |
| Kreisfreie Städte        |   |   |   |   |   |  |   |   |   |
| Frankenthal (Pfalz)      | 9   | 88  | 1 968   | 1   | 18  | 433  | 1   | 31  | 763   |
| Kaiserslautern           | 19  | 167   | 3 814   | 5   | 67  | 1 470  | -   | -   | -   |
| Landau i.d.Pfalz         | 9   | 80  | 1 890   | 2   | 24  | 509  | -   | -   | -   |
| Ludwigshafen a.Rhein     | 22  | 294   | 6 852   | 7   | 114   | 2 782  | 1   | 17  | 330   |
| Mainz                    | 19  | 217   | 4 977   | 3   | 37  | 740  | 7   | 150   | 3 452   |
| Neustadt a.d.Weinstr.    | 9   | 78  | 1 831   | 1   | 19  | 485  | 3   | 40  | 863   |
| Pirmasens                | 8   | 85  | 1 943   | 3   | 47  | 1 046  | 1   | 13  | 123   |
| Speyer                   | 5   | 88  | 2 220   | 4   | 52  | 1 199  | -   | -   | -   |
| Worms                    | 12  | 119   | 2 864   | 3   | 51  | 1 262  | 2   | 57  | 1 388   |
| Zweibrücken              | 8   | 68  | 1 537   | 3   | 43  | 990  | -   | -   | -   |
| Landkreise               |   |   |   |   |   |  |   |   |   |
| Alzey-Worms              | 24  | 198   | 4 430   | 3   | 48  | 1 105  | 7   | 140   | 3 276   |
| Bad Dürkheim             | 31  | 250   | 5 514   | 2   | 40  | 963  | 5   | 59  | 1 190   |
| Donnersbergkreis         | 20  | 165   | 3 877   | 4   | 49  | 1 202  | 1   | 16  | 309   |
| Germersheim              | 27  | 228   | 5 200   | 3   | 25  | 603  | 4   | 99  | 2 235   |
| Kaiserslautern           | 30  | 249   | 5 544   | 7   | 50  | 1 064  | -   | -   | -   |
| Kusel                    | 21  | 150   | 3 254   | 4   | 57  | 1 312  | 3   | 60  | 1 248   |
| Südliche Weinstraße      | 22  | 182   | 4 198   | 4   | 62  | 1 510  | 4   | 69  | 1 444   |
| Ludwigshafen             | 24  | 225   | 5 131   | 3   | 38  | 826  | 7   | 134   | 2 914   |
| Mainz-Bingen             | 41  | 354   | 7 941   | 8   | 87  | 1 900  | 3   | 61  | 1 433   |
| Bingen am Rhein, St      | 7   | 50  | 1 067   | 2   | 25  | 576  | -   | -   | -   |
| Ingelheim am Rhein, St   | 3   | 32  | 717   | -   | -   | -  | 1   | 25  | 603   |
| Südwestpfalz             | 28  | 197   | 4 252   | 6   | 59  | 1 251  | 3   | 63  | 1 402   |
| RB Rheinhessen-Pfalz     | 388   | 3 482   | 79 237  | 76  | 987   | 22 652   | 52  | 1 009   | 22 370  |
| Rheinland-Pfalz          | 887   | 7 435   | 167 302   | 184   | 2 335   | 53 885   | 96  | 1 751   | 38 389  |
| kreisfreie Städte        | 168   | 1 643   | 37 636  | 45  | 617   | 14 067   | 16  | 324   | 7 238   |
| Landkreise               | 719   | 5 792   | 129 666   | 139   | 1 718   | 39 818   | 80  | 1 427   | 31 151  |

| Verwaltungsbezirk           | Sonderschulen 1998/99   |   |   |   |   | Regionale Schulen und Duale Oberschulen 1998/99                                     |   |   |   |   |
|-----------------------------|---|---|---|---|---|---|---|---|---|---|
|                             | Schulen   | Klassen   | Schülerinnen/<br>Schüler  |   | haupt-<br>beruf-<br>liche Lehr-<br>kräfte <sup>1)</sup>                           | Schulen   | Klassen   | Schülerinnen/<br>Schüler  |   | haupt-<br>beruf-<br>liche Lehr-<br>kräfte   |
|                             | Anzahl  |   |   | je<br>Klasse  | Anzahl  | Anzahl  |   |   | je<br>Klasse  | Anzahl  |
|                             | 81  | 82  | 83  | 84  | 85  | 86  | 87  | 88  | 89  | 90  |
|                             |  |  |  |  |  |  |  |  |  |  |
| Kreisfreie Stadt<br>Koblenz | 3   | 30  | 350   | 11,7  | 59  | 1   | 13  | 316   | 24,3  | 24  |
| Landkreise                  |   |   |   |   |   |   |   |   |   |   |
| Ahrweiler                   | 5   | 38  | 418   | 11,0  | 50  | 1   | 17  | 458   | 26,9  | 29  |
| Altenkirchen (Ww.)          | 3   | 31  | 346   | 11,1  | 47  | 4   | 53  | 1 315   | 24,8  | 92  |
| Bad Kreuznach               | 7   | 79  | 751   | 9,5   | 112   | 1   | 18  | 422   | 23,4  | 28  |
| Bad Kreuznach, St           | 3   | 45  | 409   | 9,1   | 68  | —   | —   | —   | —   | —   |
| Birkenfeld                  | 4   | 32  | 366   | 11,4  | 45  | 1   | 16  | 400   | 25,0  | 28  |
| Idar-Oberstein, St          | 3   | 24  | 264   | 11,0  | 33  | —   | —   | —   | —   | —   |
| Cochem-Zell                 | 4   | 31  | 258   | 8,3   | 30  | 2   | 23  | 557   | 24,2  | 34  |
| Mayen-Koblenz               | 8   | 67  | 721   | 10,8  | 96  | 3   | 48  | 1 204   | 25,1  | 75  |
| Andernach, St               | 1   | 8   | 97  | 12,1  | 14  | —   | —   | —   | —   | —   |
| Mayen, St                   | 3   | 32  | 313   | 9,8   | 27  | —   | —   | —   | —   | —   |
| Neuwied                     | 10  | 162   | 1 389   | 8,6   | 247   | 4   | 33  | 846   | 25,6  | 56  |
| Neuwied, St                 | 7   | 137   | 1 092   | 8,0   | 208   | 2   | 9   | 234   | 26,0  | 17  |
| Rhein-Hunsrück-Kreis        | 3   | 34  | 355   | 10,4  | 45  | 3   | 44  | 1 143   | 26,0  | 72  |
| Rhein-Lahn-Kreis            | 6   | 50  | 557   | 11,1  | 69  | 1   | 6   | 177   | 29,5  | 8   |
| Lahnstein, St               | 1   | 10  | 125   | 12,5  | 16  | —   | —   | —   | —   | —   |
| Westerwaldkreis             | 8   | 55  | 624   | 11,3  | 77  | 4   | 46  | 1 211   | 26,3  | 76  |
| RB Koblenz                  | 61  | 609   | 6 135   | 10,1  | 877   | 25  | 317   | 8 049   | 25,4  | 522   |
| Kreisfreie Stadt<br>Trier   | 6   | 65  | 545   | 8,4   | 108   | —   | —   | —   | —   | —   |
| Landkreise                  |   |   |   |   |   |   |   |   |   |   |
| Bernkastel-Wittlich         | 5   | 41  | 376   | 9,2   | 47  | 1   | 19  | 429   | 22,6  | 29  |
| Bitburg-Prüm                | 4   | 35  | 353   | 10,1  | 43  | 1   | 12  | 295   | 24,6  | 20  |
| Daun                        | 2   | 24  | 199   | 8,3   | 54  | 2   | 9   | 211   | 23,4  | 10  |
| Trier-Saarburg              | 5   | 35  | 379   | 10,8  | 55  | 1   | 3   | 71  | 23,7  | 3   |
| RB Trier                    | 22  | 200   | 1 852   | 9,3   | 307   | 5   | 43  | 1 006   | 23,4  | 62  |
| Kreisfreie Städte           |   |   |   |   |   |   |   |   |   |   |
| Frankenthal (Pfalz)         | 4   | 63  | 544   | 8,6   | 101   | —   | —   | —   | —   | —   |
| Kaiserslautern              | 3   | 39  | 402   | 10,3  | 53  | —   | —   | —   | —   | —   |
| Landau i.d.Pfalz            | 4   | 66  | 546   | 8,3   | 90  | 1   | 14  | 343   | 24,5  | 24  |
| Ludwigshafen a.Rhein        | 5   | 95  | 948   | 10,0  | 134   | —   | —   | —   | —   | —   |
| Mainz                       | 3   | 38  | 422   | 11,1  | 67  | —   | —   | —   | —   | —   |
| Neustadt a.d.Weinstr.       | 1   | 16  | 190   | 11,9  | 23  | —   | —   | —   | —   | —   |
| Pirmasens                   | 2   | 26  | 277   | 10,7  | 31  | —   | —   | —   | —   | —   |
| Speyer                      | 2   | 20  | 218   | 10,9  | 29  | —   | —   | —   | —   | —   |
| Worms                       | 1   | 15  | 134   | 8,9   | 39  | —   | —   | —   | —   | —   |
| Zweibrücken                 | 2   | 16  | 166   | 10,4  | 23  | —   | —   | —   | —   | —   |
| Landkreise                  |   |   |   |   |   |   |   |   |   |   |
| Alzey-Worms                 | 3   | 31  | 360   | 11,6  | 44  | 2   | 9   | 226   | 25,1  | 11  |
| Bad Dürkheim                | 6   | 40  | 405   | 10,1  | 50  | 2   | 30  | 731   | 24,4  | 47  |
| Donnersbergkreis            | 3   | 35  | 333   | 9,5   | 55  | 2   | 30  | 735   | 24,5  | 47  |
| Germersheim                 | 3   | 30  | 349   | 11,6  | 51  | 2   | 44  | 1 161   | 26,4  | 75  |
| Kaiserslautern              | 3   | 48  | 448   | 9,3   | 62  | 4   | 43  | 1 043   | 24,3  | 70  |
| Kusel                       | 3   | 24  | 263   | 11,0  | 29  | 2   | 20  | 480   | 24,0  | 29  |
| Südliche Weinstraße         | 4   | 32  | 316   | 9,9   | 40  | —   | —   | —   | —   | —   |
| Ludwigshafen                | 1   | 11  | 137   | 12,5  | 16  | 2   | 9   | 227   | 25,2  | 12  |
| Mainz-Bingen                | 6   | 66  | 653   | 9,9   | 107   | 3   | 32  | 789   | 24,7  | 56  |
| Bingen am Rhein, St         | 1   | 10  | 129   | 12,9  | 19  | —   | —   | —   | —   | —   |
| Ingelheim am Rhein, St      | 1   | 10  | 122   | 12,2  | 23  | —   | —   | —   | —   | —   |
| Südwestpfalz                | 2   | 11  | 130   | 11,8  | 18  | 3   | 32  | 813   | 25,4  | 51  |
| RB Rheinhessen-Pfalz        | 61  | 722   | 7 241   | 10,0  | 1 062   | 23  | 263   | 6 548   | 24,9  | 423   |
| Rheinland-Pfalz             | 144   | 1 531   | 15 228  | 9,9   | 2 246   | 53  | 623   | 15 603  | 25,0  | 1 007   |
| kreisfreie Städte           | 36  | 489   | 4 742   | 9,7   | 757   | 2   | 27  | 659   | 24,4  | 47  |
| Landkreise                  | 108   | 1 042   | 10 486  | 10,1  | 1 489   | 51  | 596   | 14 944  | 25,1  | 960   |











1) Einschließlich Lehrkräfte angeschlossener Sonderschulkindergärten.









| Realschulen 1998/99   |   |   |   |   | Gymnasien 1998/99   |   |   |   |   | Verwaltungsbezirk  |
|---|---|---|---|---|---|---|---|---|---|--|
| Schulen   | Klassen   | Schülerinnen/<br>Schüler  |   | haupt-<br>beruf-<br>liche Lehr-<br>kräfte   | Schulen   | Klassen <sup>1)</sup>   | Schülerinnen/<br>Schüler  |   | haupt-<br>beruf-<br>liche Lehr-<br>kräfte   |  |
| Anzahl  |   | je<br>Klasse  |   | Anzahl  | Anzahl  |   | je<br>Klasse <sup>1)</sup>  |   | Anzahl  |  |
| 91  | 92  | 93  | 94  | 95  | 96  | 97  | 98  | 99  | 100   |  |
|  |  |  |  |  |  |  |  |  |  | Kreisfreie Stadt<br>Koblenz<br><br>Landkreise<br>Ahrweiler<br>Altenkirchen (Ww.)<br>Bad Kreuznach<br>Bad Kreuznach, St<br>Birkenfeld<br>Idar-Oberstein, St<br>Cochem-Zell<br>Mayen-Koblenz<br>Andernach, St<br>Mayen, St<br>Neuwied<br>Neuwied, St<br>Rhein-Hunsrück-Kreis<br>Rhein-Lahn-Kreis<br>Lahnstein, St<br>Westerwaldkreis   |
| 3   | 70  | 1 955   | 27,9  | 108   | 7   | 127   | 5 066   | 26,3  | 353   |  |
| 4   | 77  | 2 021   | 26,2  | 111   | 6   | 108   | 3 936   | 26,3  | 276   |  |
| 4   | 86  | 2 246   | 26,1  | 124   | 3   | 65  | 2 339   | 26,0  | 154   |  |
| 4   | 93  | 2 351   | 25,3  | 141   | 7   | 138   | 5 073   | 26,3  | 359   |  |
| 1   | 39  | 1 012   | 25,9  | 61  | 3   | 74  | 2 745   | 26,5  | 195   |  |
| 2   | 46  | 1 182   | 25,7  | 64  | 3   | 61  | 2 102   | 25,6  | 143   |  |
| 1   | 31  | 823   | 26,5  | 44  | 2   | 38  | 1 286   | 25,0  | 92  |  |
| 2   | 37  | 925   | 25,0  | 53  | 1   | 17  | 637   | 25,8  | 44  |  |
| 6   | 120   | 3 151   | 26,3  | 174   | 6   | 120   | 4 384   | 25,8  | 318   |  |
| 1   | 35  | 924   | 26,4  | 46  | 2   | 44  | 1 668   | 26,1  | 118   |  |
| 1   | 32  | 872   | 27,3  | 47  | 1   | 24  | 820   | 25,2  | 56  |  |
| 5   | 133   | 3 600   | 27,1  | 189   | 5   | 119   | 4 473   | 27,1  | 293   |  |
| 2   | 58  | 1 614   | 27,8  | 85  | 2   | 52  | 1 969   | 27,8  | 131   |  |
| 4   | 62  | 1 601   | 25,8  | 91  | 2   | 52  | 1 876   | 26,6  | 122   |  |
| 5   | 93  | 2 348   | 25,2  | 132   | 5   | 98  | 3 633   | 26,7  | 250   |  |
| 1   | 13  | 451   | 34,7  | 26  | 2   | 32  | 1 442   | 27,0  | 101   |  |
| 6   | 141   | 3 696   | 26,2  | 195   | 5   | 95  | 3 679   | 26,9  | 243   |  |
| 45  | 958   | 25 076  | 26,2  | 1 382   | 50  | 1 000   | 37 198  | 26,4  | 2 555   | RB Koblenz   |
| 4   | 71  | 1 910   | 26,9  | 106   | 6   | 134   | 5 229   | 26,8  | 350   | Kreisfreie Stadt<br>Trier<br><br>Landkreise<br>Bernkastel-Wittlich<br>Bitburg-Prüm<br>Daun<br>Trier-Saarburg   |
| 5   | 98  | 2 586   | 26,4  | 143   | 4   | 79  | 2 940   | 25,0  | 199   |  |
| 5   | 81  | 2 040   | 25,2  | 118   | 5   | 77  | 2 761   | 24,1  | 201   |  |
| 2   | 46  | 1 174   | 25,5  | 66  | 3   | 53  | 1 926   | 25,4  | 135   |  |
| 4   | 108   | 2 905   | 26,9  | 155   | 3   | 68  | 2 450   | 25,5  | 162   |  |
| 20  | 404   | 10 615  | 26,3  | 588   | 21  | 411   | 15 306  | 25,5  | 1 047   | RB Trier   |
| 1   | 39  | 1 081   | 27,7  | 58  | 2   | 60  | 2 304   | 26,0  | 158   | Kreisfreie Städte<br>Frankenthal (Pfalz)<br>Kaiserslautern<br>Landau i.d.Pfalz<br>Ludwigshafen a.Rhein<br>Mainz<br>Neustadt a.d.Weinstr.<br>Pirmasens<br>Speyer<br>Worms<br>Zweibrücken<br><br>Landkreise<br>Alzey-Worms<br>Bad Dürkheim<br>Donnersbergkreis<br>Germersheim<br>Kaiserslautern<br>Kusel<br>Südliche Weinstraße<br>Ludwigshafen<br>Mainz-Bingen<br>Bingen am Rhein, St<br>Ingelheim am Rhein, St<br>Südwestpfalz |
| 2   | 47  | 1 202   | 25,6  | 71  | 6   | 134   | 5 053   | 25,6  | 353   |  |
| 2   | 44  | 1 174   | 26,7  | 68  | 4   | 88  | 3 485   | 27,8  | 233   |  |
| 4   | 95  | 2 416   | 25,4  | 138   | 6   | 119   | 4 147   | 24,8  | 301   |  |
| 5   | 94  | 2 436   | 25,9  | 148   | 8   | 201   | 7 663   | 27,2  | 531   |  |
| 1   | 30  | 756   | 25,2  | 42  | 3   | 74  | 2 827   | 27,1  | 188   |  |
| 1   | 28  | 698   | 24,9  | 38  | 3   | 61  | 2 061   | 25,4  | 140   |  |
| 2   | 42  | 1 106   | 26,3  | 65  | 5   | 93  | 3 542   | 25,9  | 258   |  |
| 2   | 58  | 1 520   | 26,2  | 85  | 3   | 85  | 3 071   | 26,0  | 204   |  |
| 1   | 31  | 847   | 27,3  | 44  | 2   | 58  | 2 265   | 26,7  | 148   |  |
| 3   | 95  | 2 576   | 27,1  | 140   | 3   | 53  | 2 320   | 26,0  | 166   |  |
| 3   | 70  | 1 802   | 25,7  | 103   | 3   | 86  | 3 015   | 27,0  | 205   |  |
| 2   | 51  | 1 387   | 27,2  | 78  | 3   | 57  | 2 079   | 26,5  | 145   |  |
| 4   | 74  | 1 931   | 26,1  | 112   | 2   | 52  | 1 860   | 25,9  | 126   |  |
| 2   | 37  | 1 025   | 27,7  | 58  | 1   | 33  | 1 168   | 26,8  | 69  |  |
| 2   | 45  | 1 202   | 26,7  | 71  | 2   | 39  | 1 489   | 26,1  | 101   |  |
| 4   | 84  | 2 273   | 27,1  | 132   | 3   | 52  | 1 977   | 27,3  | 137   |  |
| 3   | 67  | 1 754   | 26,2  | 103   | 1   | 27  | 1 035   | 28,0  | 68  |  |
| 3   | 83  | 2 168   | 26,1  | 129   | 5   | 139   | 5 200   | 26,7  | 346   |  |
| 1   | 30  | 750   | 25,0  | 45  | 2   | 52  | 1 889   | 25,4  | 131   |  |
| 1   | 25  | 672   | 26,9  | 38  | 1   | 26  | 1 052   | 27,9  | 70  |  |
| 2   | 36  | 896   | 24,9  | 51  | 1   | 16  | 577   | 24,9  | 40  |  |
| 49  | 1 150   | 30 250  | 26,3  | 1 734   | 66  | 1 527   | 57 138  | 26,4  | 3 917   | RB Rheinhessen-Pfalz   |
| 114   | 2 512   | 65 941  | 26,3  | 3 704   | 137   | 2 938   | 109 642   | 26,3  | 7 519   | Rheinland-Pfalz  |
| 28  | 649   | 17 101  | 26,3  | 971   | 55  | 1 234   | 46 713  | 26,4  | 3 217   | kreisfreie Städte<br>Landkreise  |
| 86  | 1 863   | 48 840  | 26,2  | 2 733   | 82  | 1 704   | 62 929  | 26,2  | 4 302   |  |

1) Ohne Sekundarstufe II.

| Verwaltungsbezirk        | Landwirtschaftliche Betriebe 1998 nach Betriebsgrößenklassen                      |   |   |   |   |   |   |   |   |   |
|--------------------------|---|---|---|---|---|---|---|---|---|---|
|                          | insgesamt   |   | davon mit einer landwirtschaftlich  |   |   |   |   |   |   |   |
|                          |   |   | unter 2 <sup>1)</sup>   |   | 2 – 5   |   | 5 – 10  |   | 10 – 20   |   |
|                          | Betriebe  | LF  | Betriebe  | LF  | Betriebe  | LF  | Betriebe  | LF  | Betriebe  | LF  |
|                          | Anzahl  | ha  | Anzahl  | ha  | Anzahl  | ha  | Anzahl  | ha  | Anzahl  | ha  |
|                          | 101   | 102   | 103   | 104   | 105   | 106   | 107   | 108   | 109   | 110   |
|                          |  |  |  |  |  |  |  |  |  |  |
| Kreisfreie Stadt Koblenz | 103   | 1 940   | 32  | 31  | 15  | 48  | 9   | 67  | 16  | 248   |
| Landkreise               |   |   |   |   |   |   |   |   |   |   |
| Ahrweiler                | 1 195   | 20 565  | 374   | 361   | 261   | 847   | 168   | 1 158   | 121   | 1 733   |
| Altenkirchen (Ww.)       | 908   | 16 534  | 159   | 198   | 219   | 708   | 147   | 1 016   | 131   | 1 878   |
| Bad Kreuznach            | 1 896   | 33 181  | 449   | 506   | 376   | 1 264   | 366   | 2 593   | 287   | 4 108   |
| Bad Kreuznach, St        | 120   | 1 761   | 36  | 31  | .   | .   | 24  | 175   | .   | .   |
| Birkenfeld               | 609   | 20 606  | 91  | 99  | 98  | 327   | 74  | 525   | 83  | 1 190   |
| Idar-Oberstein, St       | 30  | 766   | 7   | 5   | 8   | 29  | 4   | 30  | 3   | 42  |
| Cochem-Zell              | 1 846   | 23 361  | 778   | 788   | 419   | 1 312   | 188   | 1 342   | 177   | 2 540   |
| Mayen-Koblenz            | 1 181   | 37 152  | 216   | 195   | 158   | 521   | 104   | 734   | 151   | 2 245   |
| Andernach, St            | 48  | 1 967   | 4   | 4   | 3   | 9   | 4   | 31  | 6   | 104   |
| Mayen, St                | 45  | 2 279   | .   | .   | 6   | 18  | 5   | 37  | .   | .   |
| Neuwied                  | 759   | 17 285  | 149   | 169   | 147   | 488   | 109   | 764   | 102   | 1 474   |
| Neuwied, St              | 78  | 2 058   | 17  | 11  | 8   | 31  | 9   | 61  | 12  | 168   |
| Rhein-Hunsrück-Kreis     | 1 629   | 36 878  | 219   | 251   | 261   | 901   | 330   | 2 381   | 309   | 4 394   |
| Rhein-Lahn-Kreis         | 1 007   | 26 543  | 190   | 226   | 185   | 607   | 111   | 828   | 165   | 2 334   |
| Lahnstein, St            | 20  | 514   | 3   | 4   | 5   | 18  | .   | .   | .   | .   |
| Westerwaldkreis          | 1 442   | 27 557  | 296   | 387   | 438   | 1 459   | 232   | 1 614   | 154   | 2 161   |
| RB Koblenz               | 12 575  | 261 602   | 2 953   | 3 212   | 2 577   | 8 481   | 1 838   | 13 021  | 1 696   | 24 306  |
| Kreisfreie Stadt Trier   | 114   | 1 906   | 43  | 41  | 19  | 67  | 12  | 86  | 13  | 200   |
| Landkreise               |   |   |   |   |   |   |   |   |   |   |
| Bernkastel-Wittlich      | 3 247   | 36 179  | 1 407   | 1 421   | 909   | 2 862   | 339   | 2 295   | 179   | 2 508   |
| Bitburg-Prüm             | 3 010   | 81 517  | 360   | 448   | 405   | 1 346   | 355   | 2 552   | 444   | 6 521   |
| Dau                      | 1 415   | 31 766  | 174   | 231   | 283   | 967   | 287   | 2 011   | 205   | 2 936   |
| Trier-Saarburg           | 2 851   | 35 982  | 1 031   | 1 055   | 803   | 2 611   | 372   | 2 518   | 203   | 2 858   |
| RB Trier                 | 10 637  | 187 349   | 3 015   | 3 196   | 2 419   | 7 854   | 1 365   | 9 462   | 1 044   | 15 025  |
| Kreisfreie Städte        |   |   |   |   |   |   |   |   |   |   |
| Frankenthal (Pfalz)      | 62  | 2 660   | 5   | 6   | .   | .   | .   | .   | 8   | 116   |
| Kaiserslautern           | 41  | 1 071   | 11  | 11  | 7   | 23  | 4   | 29  | 6   | 88  |
| Landau i.d.Pfalz         | 374   | 2 411   | 168   | 151   | 60  | 190   | 83  | 628   | 41  | 527   |
| Ludwigshafen a.Rhein     | 75  | 2 116   | 8   | 5   | 9   | 29  | .   | .   | 15  | 239   |
| Mainz                    | 244   | 4 578   | 76  | 63  | 26  | 87  | 23  | 168   | 34  | 479   |
| Neustadt a.d.Weinstr.    | 448   | 3 472   | 201   | 172   | 79  | 250   | 75  | 538   | 60  | 804   |
| Pirmasens                | 66  | 1 127   | 19  | 19  | 13  | 47  | 6   | 43  | 11  | 156   |
| Speyer                   | 38  | 640   | 15  | 9   | .   | .   | 4   | 28  | 4   | 53  |
| Worms                    | 279   | 6 794   | 64  | 47  | 25  | 80  | 32  | 232   | 36  | 532   |
| Zweibrücken              | 91  | 2 973   | 22  | 25  | 12  | 37  | 8   | 54  | 5   | 78  |
| Landkreise               |   |   |   |   |   |   |   |   |   |   |
| Alzey-Worms              | 2 583   | 42 805  | 786   | 731   | 359   | 1 172   | 348   | 2 533   | 356   | 5 128   |
| Bad Dürkheim             | 1 609   | 17 957  | 567   | 517   | 245   | 797   | 280   | 2 087   | 305   | 4 215   |
| Donnersbergkreis         | 949   | 31 976  | 127   | 145   | 114   | 379   | 101   | 729   | 132   | 1 982   |
| Germersheim              | 662   | 16 464  | 153   | 141   | 107   | 322   | 69  | 500   | 81  | 1 201   |
| Kaiserslautern           | 634   | 17 554  | 101   | 129   | 121   | 399   | 74  | 535   | 80  | 1 161   |
| Kusel                    | 816   | 24 297  | 163   | 194   | 180   | 601   | 100   | 710   | 86  | 1 231   |
| Südliche Weinstraße      | 2 740   | 23 276  | 1 130   | 1 083   | 539   | 1 713   | 440   | 3 253   | 369   | 4 963   |
| Ludwigshafen             | 554   | 15 749  | 116   | 117   | 55  | 185   | 58  | 430   | 63  | 910   |
| Mainz-Bingen             | 2 952   | 33 029  | 1 191   | 1 073   | 537   | 1 758   | 440   | 3 182   | 342   | 4 833   |
| Bingen am Rhein, St      | 164   | 1 209   | 68  | 62  | 39  | 125   | 30  | 227   | .   | .   |
| Ingelheim am Rhein, St   | 322   | 2 243   | 156   | 129   | 62  | 207   | 56  | 409   | 28  | 409   |
| Südwestpfalz             | 800   | 19 538  | 146   | 181   | 160   | 523   | 94  | 678   | 99  | 1 474   |
| RB Rheinhessen-Pfalz     | 16 017  | 270 486   | 5 069   | 4 819   | 2 656   | 8 617   | 2 247   | 16 417  | 2 133   | 30 171  |
| Rheinland-Pfalz          | 39 229  | 719 437   | 11 037  | 11 228  | 7 652   | 24 952  | 5 450   | 38 901  | 4 873   | 69 502  |
| kreisfreie Städte        | 1 935   | 31 687  | 664   | 580   | 273   | 882   | 264   | 1 934   | 249   | 3 521   |
| Landkreise               | 37 294  | 687 750   | 10 373  | 10 647  | 7 379   | 24 070  | 5 186   | 36 967  | 4 624   | 65 981  |








1) 1 - 2 ha sowie unter 1 ha mit einer Marktproduktion, die derjenigen von 1 ha LF entspricht.

| der landwirtschaftlich genutzten Fläche   |   |   |   |   |   |   |   |  |   | Verwaltungsbezirk   |
|---|---|---|---|---|---|---|---|--|---|---|
| genutzten Fläche von ... ha   |   |   |   |   |   |   |   |  |   |   |
| 20 – 30   |   | 30 – 50   |   | 50 – 75   |   | 75 – 100  |   | 100 und mehr   |   |   |
| Betriebe  | LF  | Betriebe  | LF  | Betriebe  | LF  | Betriebe  | LF  | Betriebe   | LF  |   |
| Anzahl  | ha  | Anzahl  | ha  | Anzahl  | ha  | Anzahl  | ha  | Anzahl   | ha  |   |
| 111   | 112   | 113   | 114   | 115   | 116   | 117   | 118   | 119  | 120   |   |
|  |  |  |  |  |  |  |  |  |  | Kreisfreie Stadt<br>Koblenz   |
| 4   | 91  | 13  | 508   | 10  | 593   | 4   | 354   | –  | –   | Landkreise<br>Ahrweiler<br>Altenkirchen (Ww.)<br>Bad Kreuznach<br>Bad Kreuznach, St<br>Birkenfeld<br>Idar-Oberstein, St<br>Cochem-Zell<br>Mayen-Koblenz<br>Andernach, St<br>Mayen, St<br>Neuwied<br>Neuwied, St<br>Rhein-Hunsrück-Kreis<br>Rhein-Lahn-Kreis<br>Lahnstein, St<br>Westerwaldkreis |
| 54  | 1 304   | 85  | 3 270   | 57  | 3 439   | 35  | 3 114   | 40   | 5 340   |   |
| 82  | 1 995   | 86  | 3 326   | 39  | 2 378   | 23  | 1 980   | 22   | 3 056   |   |
| 136   | 3 305   | 118   | 4 505   | 59  | 3 636   | 36  | 3 095   | 69   | 10 169  |   |
| 9   | 219   | 12  | 450   | .   | .   | .   | .   | .  | .   |   |
| 63  | 1 604   | 68  | 2 665   | 39  | 2 318   | 37  | 3 184   | 56   | 8 693   |   |
| .   | .   | .   | .   | .   | .   | .   | .   | .  | .   |   |
| 84  | 2 024   | 70  | 2 661   | 46  | 2 923   | 35  | 2 984   | 49   | 6 788   |   |
| 114   | 2 842   | 182   | 7 262   | 126   | 7 825   | 63  | 5 422   | 67   | 10 107  |   |
| 6   | 139   | 9   | 388   | 8   | 489   | 5   | 443   | 3  | 361   |   |
| 5   | 133   | 10  | 404   | 4   | 272   | 4   | 338   | 7  | 1 050   |   |
| 54  | 1 349   | 83  | 3 310   | 61  | 3 681   | 26  | 2 203   | 28   | 3 847   |   |
| 9   | 221   | 9   | 361   | 5   | 291   | 3   | 245   | 6  | 669   |   |
| 171   | 4 193   | 117   | 4 411   | 85  | 5 204   | 62  | 5 313   | 75   | 9 831   |   |
| 76  | 1 871   | 87  | 3 403   | 86  | 5 344   | 54  | 4 590   | 53   | 7 339   |   |
| 3   | 67  | –   | –   | 3   | 203   | .   | .   | –  | –   |   |
| 84  | 2 091   | 73  | 2 922   | 55  | 3 424   | 41  | 3 531   | 69   | 9 968   |   |
| 922   | 22 668  | 982   | 38 242  | 663   | 40 764  | 416   | 35 769  | 528  | 75 137  | RB Koblenz  |
| 12  | 311   | 3   | 117   | 4   | 244   | 4   | 332   | 4  | 507   | Kreisfreie Stadt<br>Trier   |
| 86  | 2 114   | 108   | 4 171   | 84  | 5 161   | 56  | 4 797   | 79   | 10 848  | Landkreise<br>Bernkastel-Wittlich<br>Bitburg-Prüm<br>Daun<br>Trier-Saarburg   |
| 315   | 7 841   | 615   | 24 238  | 329   | 20 285  | 128   | 11 016  | 59   | 7 270   |   |
| 118   | 2 954   | 166   | 6 447   | 74  | 4 546   | 56  | 4 925   | 52   | 6 748   |   |
| 105   | 2 589   | 119   | 4 630   | 99  | 6 101   | 56  | 4 791   | 63   | 8 829   |   |
| 636   | 15 810  | 1 011   | 39 602  | 590   | 36 337  | 300   | 25 862  | 257  | 34 202  | RB Trier  |
| .   | .   | 21  | 798   | 4   | 237   | 9   | 763   | 4  | 546   | Kreisfreie Städte<br>Frankenthal (Pfalz)<br>Kaiserslautern<br>Landau i.d.Pfalz<br>Ludwigshafen a.Rhein<br>Mainz<br>Neustadt a.d.Weinstr.<br>Pirmasens<br>Speyer<br>Worms<br>Zweibrücken   |
| .   | .   | 3   | 121   | .   | .   | 3   | 273   | 3  | 345   |   |
| 8   | 189   | 7   | 286   | .   | .   | .   | .   | –  | –   |   |
| 14  | 345   | 9   | 337   | 6   | 379   | 7   | 599   | .  | .   |   |
| 27  | 681   | 35  | 1 408   | 17  | 1 087   | .   | .   | .  | .   |   |
| 15  | 384   | .   | .   | 8   | 523   | 5   | 433   | .  | .   |   |
| 8   | 204   | .   | .   | 4   | 262   | .   | .   | .  | .   |   |
| –   | –   | 5   | 209   | .   | .   | .   | .   | .  | .   |   |
| 30  | 728   | 45  | 1 791   | 28  | 1 683   | 16  | 1 363   | 3  | 338   |   |
| 4   | 100   | 13  | 515   | 18  | 1 159   | 5   | 427   | 4  | 576   |   |
| 248   | 6 098   | 274   | 10 643  | 125   | 7 558   | 56  | 4 743   | 31   | 4 198   | Landkreise<br>Alzey-Worms<br>Bad Dürkheim<br>Donnersbergkreis<br>Germersheim<br>Kaiserslautern<br>Kusel<br>Südliche Weinstraße<br>Ludwigshafen<br>Mainz-Bingen<br>Bingen am Rhein, St<br>Ingelheim am Rhein, St<br>Südwestpfalz   |
| 75  | 1 835   | 70  | 2 679   | 33  | 1 964   | 18  | 1 535   | 16   | 2 328   |   |
| 118   | 2 961   | 138   | 5 293   | 109   | 6 697   | 41  | 3 611   | 69   | 10 180  |   |
| 56  | 1 391   | 82  | 3 228   | 58  | 3 560   | 28  | 2 443   | 28   | 3 677   |   |
| 54  | 1 348   | 83  | 3 201   | 49  | 3 022   | 32  | 2 687   | 40   | 5 071   |   |
| 48  | 1 153   | 64  | 2 459   | 63  | 3 936   | 44  | 3 772   | 68   | 10 240  |   |
| 96  | 2 361   | 83  | 3 194   | 44  | 2 730   | 23  | 1 969   | 16   | 2 011   |   |
| 47  | 1 176   | 114   | 4 472   | 60  | 3 632   | 25  | 2 133   | 16   | 2 694   |   |
| 147   | 3 655   | 140   | 5 355   | 88  | 5 442   | 26  | 2 236   | 41   | 5 496   |   |
| .   | .   | .   | .   | .   | .   | .   | .   | .  | .   |   |
| 9   | 211   | 6   | 222   | –   | –   | .   | .   | .  | .   |   |
| 71  | 1 776   | 96  | 3 751   | 63  | 3 881   | 42  | 3 524   | 29   | 3 750   |   |
| 1 075   | 26 605  | 1 287   | 49 921  | 786   | 48 291  | 388   | 33 178  | 376  | 52 466  | RB Rheinhessen-Pfalz  |
| 2 633   | 65 083  | 3 280   | 127 765   | 2 039   | 125 393   | 1 104   | 94 809  | 1 161  | 161 805   | Rheinland-Pfalz   |
| 131   | 3 254   | 159   | 6 272   | 108   | 6 706   | 61  | 5 210   | 26   | 3 328   | kreisfreie Städte   |
| 2 502   | 61 829  | 3 121   | 121 493   | 1 931   | 118 687   | 1 043   | 89 599  | 1 135  | 158 477   | Landkreise  |








| Verwaltungsbezirk <sup>1)</sup> | Hektarerträge ausgewählter Feldfrüchte und Futterpflanzen                         |   |   |   |   |   |   |   |
|---------------------------------|---|---|---|---|---|---|---|---|
|                                 | Getreide <sup>2)</sup><br>insgesamt   | Weizen  |   | Triticale   | Roggen  | Gerste  |   |   |
|                                 |   | zusammen  | darunter<br>Winter-<br>weizen   |   |   | zusammen  | davon   |   |
|                                 |   |   |   |   |   |   | Winter-<br>gerste   | Sommer-<br>gerste   |
|                                 | dt  |   |   |   |   |   |   |   |
|                                 | 121   | 122   | 123   | 124   | 125   | 126   | 127   | 128   |
|                                 |  |  |  |  |  |  |  |  |
| Kreisfreie Stadt<br>Koblenz     | .   | .   | .   | .   | .   | .   | .   | .   |
| Landkreise                      |   |   |   |   |   |   |   |   |
| Ahrweiler                       | 60,6  | 68,3  | 68,5  | 61,4  | 51,9  | 52,8  | 55,9  | 48,4  |
| Altenkirchen (Ww.)              | 52,7  | 60,1  | 60,3  | 55,6  | 50,0  | 49,6  | 51,2  | 48,2  |
| Bad Kreuznach                   | 58,1  | 66,7  | 66,9  | 65,0  | 54,6  | 51,7  | 56,1  | 50,4  |
| Bad Kreuznach, St               | .   | .   | .   | .   | .   | .   | .   | .   |
| Birkenfeld                      | 50,6  | 58,4  | 58,7  | 55,6  | 51,2  | 47,2  | 50,7  | 45,9  |
| Idar-Oberstein, St              | .   | .   | .   | .   | .   | .   | .   | .   |
| Cochem-Zell                     | 57,1  | 68,9  | 69,3  | 63,0  | 59,6  | 52,4  | 57,1  | 50,0  |
| Mayen-Koblenz                   | 68,0  | 72,8  | 73,1  | 66,5  | 66,0  | 61,1  | 62,5  | 53,5  |
| Andernach, St                   | .   | .   | .   | .   | .   | .   | .   | .   |
| Mayen, St                       | .   | .   | .   | .   | .   | .   | .   | .   |
| Neuwied                         | 57,0  | 65,7  | 65,8  | 60,6  | 53,8  | 50,7  | 53,6  | 48,1  |
| Neuwied, St                     | .   | .   | .   | .   | .   | .   | .   | .   |
| Rhein-Hunsrück-Kreis            | 58,3  | 72,0  | 72,3  | 65,3  | 52,8  | 52,5  | 57,0  | 50,5  |
| Rhein-Lahn-Kreis                | 65,1  | 72,5  | 72,9  | 65,6  | 53,1  | 58,9  | 61,6  | 55,2  |
| Lahnstein, St                   | .   | .   | .   | .   | .   | .   | .   | .   |
| Westerwaldkreis                 | 53,8  | 61,7  | 62,0  | 58,2  | 49,7  | 49,3  | 53,7  | 47,7  |
| RB Koblenz                      | 60,3  | 69,9  | 70,2  | 62,2  | 59,2  | 53,5  | 58,3  | 50,1  |
| Kreisfreie Stadt<br>Trier       | .   | .   | .   | .   | .   | .   | .   | .   |
| Landkreise                      |   |   |   |   |   |   |   |   |
| Bernkastel-Wittlich             | 58,0  | 68,6  | 69,1  | 64,7  | 55,0  | 52,6  | 57,6  | 49,4  |
| Bitburg-Prüm                    | 56,4  | 63,5  | 63,8  | 62,8  | 51,4  | 52,2  | 54,8  | 50,5  |
| Daun                            | 50,9  | 57,9  | 58,6  | 58,8  | 57,3  | 48,3  | 53,2  | 47,5  |
| Trier-Saarburg                  | 55,0  | 66,7  | 67,0  | 62,4  | 50,3  | 49,7  | 54,9  | 47,5  |
| RB Trier                        | 55,7  | 65,4  | 65,8  | 62,7  | 53,0  | 51,1  | 55,4  | 48,9  |
| Kreisfreie Städte               |   |   |   |   |   |   |   |   |
| Frankenthal (Pfalz)             | .   | .   | .   | .   | .   | .   | .   | .   |
| Kaiserslautern                  | .   | .   | .   | .   | .   | .   | .   | .   |
| Landau i.d.Pfalz                | .   | .   | .   | .   | .   | .   | .   | .   |
| Ludwigshafen a.Rhein            | .   | .   | .   | .   | .   | .   | .   | .   |
| Mainz                           | .   | .   | .   | .   | .   | .   | .   | .   |
| Neustadt a.d.Weinstr.           | .   | .   | .   | .   | .   | .   | .   | .   |
| Pirmasens                       | .   | .   | .   | .   | .   | .   | .   | .   |
| Speyer                          | .   | .   | .   | .   | .   | .   | .   | .   |
| Worms                           | .   | .   | .   | .   | .   | .   | .   | .   |
| Zweibrücken                     | .   | .   | .   | .   | .   | .   | .   | .   |
| Landkreise                      |   |   |   |   |   |   |   |   |
| Alzey-Worms                     | 65,8  | 72,2  | 72,6  | 67,5  | 62,4  | 59,6  | 67,4  | 59,0  |
| Bad Dürkheim                    | 63,0  | 70,0  | 70,1  | 63,6  | 57,0  | 56,4  | 59,4  | 55,9  |
| Donnersbergkreis                | 63,3  | 70,7  | 70,9  | 65,1  | 60,9  | 55,7  | 62,0  | 53,6  |
| Germersheim                     | 57,9  | 65,3  | 66,6  | 59,3  | 55,5  | 49,9  | 55,3  | 49,1  |
| Kaiserslautern                  | 55,0  | 63,4  | 64,0  | 59,1  | 54,7  | 48,5  | 53,0  | 45,4  |
| Kusel                           | 53,2  | 61,1  | 61,3  | 61,3  | 52,4  | 47,2  | 53,2  | 44,3  |
| Südliche Weinstraße             | 65,4  | 72,9  | 75,3  | 66,8  | 64,6  | 57,2  | 62,9  | 56,6  |
| Ludwigshafen                    | 63,9  | 70,2  | 71,1  | 62,5  | 57,3  | 53,5  | 62,4  | 52,1  |
| Mainz-Bingen                    | 62,6  | 68,3  | 68,5  | 63,0  | 58,2  | 56,4  | 59,3  | 56,1  |
| Bingen am Rhein, St             | .   | .   | .   | .   | .   | .   | .   | .   |
| Ingelheim am Rhein, St          | .   | .   | .   | .   | .   | .   | .   | .   |
| Südwestpfalz                    | 57,0  | 65,0  | 65,3  | 66,5  | 54,4  | 49,9  | 55,0  | 47,5  |
| RB Rheinhessen-Pfalz            | 61,5  | 69,1  | 69,6  | 62,5  | 57,9  | 54,7  | 58,2  | 53,9  |
| Rheinland-Pfalz                 | 59,9  | 69,1  | 69,5  | 62,5  | 57,9  | 53,4  | 57,6  | 51,4  |
| kreisfreie Städte               | .   | .   | .   | .   | .   | .   | .   | .   |
| Landkreise                      | .   | .   | .   | .   | .   | .   | .   | .   |

1) Landkreise einschl. der kreisfreien Städte, die mit ihnen überwiegend räumlich verbunden sind. – 2) Ohne Körnermais und Corn-Cob-Mix. –

(einschl. Wiesen und Mähweiden) 1998

| Hafer   | Kartoffeln  |   | Zucker-<br>rüben  | Winterraps  | Silomais  | Rauh-<br>futter <sup>3)</sup>   | Verwaltungsbezirk <sup>1)</sup> |
|---|---|---|---|---|---|---|---------------------------------|
|   | insgesamt   | darunter<br>mittelfrühe<br>und späte<br>Kartoffeln                                |   |   |   |   |                                 |
| dt  |   |   |   |   |   |   |                                 |
| 129   | 130   | 131   | 132   | 133   | 134   | 135   |                                 |
|  |  |  |  |  |  |  | Kreisfreie Stadt<br>Koblenz     |
| .   | .   | .   | .   | .   | .   | .   | Landkreise                      |
| 54,0  | 294,9   | 295,8   | 536,3   | 29,8  | 468,3   | 69,0  | Ahrweiler                       |
| 49,7  | 276,1   | 276,7   | .   | 28,5  | 449,2   | 68,9  | Altenkirchen (Ww.)              |
| 49,3  | 287,2   | 288,5   | 529,8   | 29,9  | 459,5   | 64,6  | Bad Kreuznach                   |
| .   | .   | .   | .   | .   | .   | .   | Bad Kreuznach, St               |
| 46,4  | 288,2   | 292,3   | .   | 32,2  | 420,0   | 65,3  | Birkenfeld                      |
| .   | .   | .   | .   | .   | .   | .   | Idar-Oberstein, St              |
| 54,1  | 300,3   | 306,5   | 536,0   | 31,6  | 452,0   | 69,4  | Cochem-Zell                     |
| 56,3  | 323,2   | 329,8   | 547,2   | 31,2  | 445,7   | 63,1  | Mayen-Koblenz                   |
| .   | .   | .   | .   | .   | .   | .   | Andernach, St                   |
| .   | .   | .   | .   | .   | .   | .   | Mayen, St                       |
| 50,7  | 295,2   | 295,4   | 530,7   | 30,1  | 467,7   | 61,7  | Neuwied                         |
| .   | .   | .   | .   | .   | .   | .   | Neuwied, St                     |
| 51,5  | 297,4   | 298,3   | 550,0   | 34,0  | 450,6   | 67,1  | Rhein-Hunsrück-Kreis            |
| 57,8  | 311,9   | 313,4   | 539,7   | 31,2  | 480,0   | 70,1  | Rhein-Lahn-Kreis                |
| .   | .   | .   | .   | .   | .   | .   | Lahnstein, St                   |
| 48,9  | 282,1   | 282,6   | .   | 31,3  | 464,6   | 65,1  | Westerwaldkreis                 |
| 52,4  | 310,6   | 314,1   | 540,5   | 31,7  | 460,4   | 66,4  | RB Koblenz                      |
| .   | .   | .   | .   | .   | .   | .   | Kreisfreie Stadt<br>Trier       |
| 50,5  | 296,6   | 298,5   | 497,5   | 31,2  | 442,1   | 70,4  | Landkreise                      |
| 54,8  | 295,4   | 299,1   | .   | 30,0  | 459,0   | 75,5  | Bernkastel-Wittlich             |
| 50,8  | 262,9   | 264,1   | .   | 30,3  | 470,0   | 71,7  | Bitburg-Prüm                    |
| 50,2  | 281,9   | 282,9   | .   | 29,0  | 453,5   | 67,6  | Daun                            |
| 52,4  | 286,8   | 288,9   | 497,5   | 30,1  | 454,5   | 72,9  | RB Trier                        |
| .   | .   | .   | .   | .   | .   | .   | Kreisfreie Städte               |
| .   | .   | .   | .   | .   | .   | .   | Frankenthal (Pfalz)             |
| .   | .   | .   | .   | .   | .   | .   | Kaiserslautern                  |
| .   | .   | .   | .   | .   | .   | .   | Landau i.d.Pfalz                |
| .   | .   | .   | .   | .   | .   | .   | Ludwigshafen a.Rhein            |
| .   | .   | .   | .   | .   | .   | .   | Mainz                           |
| .   | .   | .   | .   | .   | .   | .   | Neustadt a.d.Weinstr.           |
| .   | .   | .   | .   | .   | .   | .   | Pirmasens                       |
| .   | .   | .   | .   | .   | .   | .   | Speyer                          |
| .   | .   | .   | .   | .   | .   | .   | Worms                           |
| .   | .   | .   | .   | .   | .   | .   | Zweibrücken                     |
| 59,2  | 311,5   | 320,4   | 540,0   | 33,3  | 446,5   | 67,6  | Landkreise                      |
| 53,4  | 309,9   | 323,9   | 520,9   | 30,0  | 510,0   | 63,9  | Alzey-Worms                     |
| 50,4  | 300,8   | 301,7   | 520,9   | 32,1  | 453,8   | 67,4  | Bad Dürkheim                    |
| 48,6  | 323,6   | 335,7   | 555,6   | 29,0  | 448,3   | 65,1  | Donnersbergkreis                |
| 46,5  | 301,5   | 302,0   | 520,0   | 28,0  | 502,6   | 69,4  | Germersheim                     |
| 47,2  | 280,3   | 280,7   | 480,0   | 30,2  | 456,9   | 62,1  | Kaiserslautern                  |
| 47,1  | 321,3   | 325,0   | 557,4   | 35,8  | 482,3   | 65,0  | Kusel                           |
| 47,6  | 324,2   | 354,8   | 551,8   | 33,5  | 414,5   | 69,3  | Südliche Weinstraße             |
| 56,6  | 322,3   | 327,1   | 555,7   | 30,5  | 458,5   | 68,4  | Ludwigshafen                    |
| .   | .   | .   | .   | .   | .   | .   | Mainz-Bingen                    |
| .   | .   | .   | .   | .   | .   | .   | Bingen am Rhein, St             |
| 49,3  | 296,3   | 296,8   | 530,0   | 32,5  | 431,2   | 66,6  | Ingelheim am Rhein, St          |
| 49,2  | 318,5   | 332,2   | 543,3   | 31,2  | 458,5   | 66,1  | Südwestpfalz                    |
| 51,8  | 315,5   | 324,7   | 542,9   | 31,4  | 458,1   | 69,3  | Rheinland-Pfalz                 |
| .   | .   | .   | .   | .   | .   | .   | kreisfreie Städte               |
| .   | .   | .   | .   | .   | .   | .   | Landkreise                      |










3) Grünmasseertrag im Verhältnis 4:1 in Heuertrag umgerechnet.

| Verwaltungsbezirk <sup>1)</sup> | Milch-<br>erzeugung<br>1998   | Schlachtungen <sup>2)</sup> 1998  |   |  |   |   |   |
|---------------------------------|---|---|---|--|---|---|---|
|                                 |   | Rinder (ohne Kälber)  |   | Anteil<br>gewerblicher<br>Rinder-<br>schlachtungen                                 | Schweine  | Anteil<br>gewerblicher<br>Schweine-<br>schlachtungen                                | Schafe  |
|                                 |   | insgesamt   | darunter<br>Bullen  |  |   |   |   |
|                                 | t   | Anzahl  |   | %  | Anzahl  | %   | Anzahl  |
|                                 | 136   | 137   | 138   | 139  | 140   | 141   | 142   |
|                                 |  |  |  |  |  |  |  |
| Kreisfreie Stadt<br>Koblenz     | .   | .   | .   | .  | .   | .   | .   |
| Landkreise                      |   |   |   |  |   |   |   |
| Ahrweiler                       | 22 344  | 2 185   | 1 234   | 89,5   | 10 470  | 97,0  | 246   |
| Altenkirchen (Ww.)              | 34 623  | 2 821   | 1 464   | 77,1   | 8 304   | 90,8  | 504   |
| Bad Kreuznach                   | 13 177  | 2 385   | 1 613   | 83,4   | 35 239  | 96,3  | 1 018   |
| Bad Kreuznach, St               | .   | .   | .   | .  | .   | .   | .   |
| Birkenfeld                      | 24 574  | 1 792   | 927   | 67,5   | 11 892  | 90,0  | 499   |
| Idar-Oberstein, St              | .   | .   | .   | .  | .   | .   | .   |
| Cochem-Zell                     | 16 734  | 1 921   | 1 117   | 91,6   | 14 523  | 96,2  | 496   |
| Mayen-Koblenz                   | 13 980  | 4 389   | 3 579   | 96,3   | 70 347  | 99,3  | 747   |
| Andernach, St                   | .   | .   | .   | .  | .   | .   | .   |
| Mayen, St                       | .   | .   | .   | .  | .   | .   | .   |
| Neuwied                         | 29 371  | 2 267   | 1 323   | 93,5   | 7 920   | 96,0  | 778   |
| Neuwied, St                     | .   | .   | .   | .  | .   | .   | .   |
| Rhein-Hunsrück-Kreis            | 37 979  | 2 620   | 1 533   | 77,3   | 17 609  | 89,7  | 1 180   |
| Rhein-Lahn-Kreis                | 26 400  | 3 971   | 2 287   | 96,7   | 51 814  | 98,6  | 2 981   |
| Lahnstein, St                   | .   | .   | .   | .  | .   | .   | .   |
| Westerwaldkreis                 | 34 579  | 8 061   | 3 862   | 84,0   | 82 698  | 98,1  | 3 859   |
| RB Koblenz                      | 253 761   | 32 412  | 18 939  | 86,6   | 310 816   | 97,1  | 12 308  |
|                                 |   |   |   |  |   |   |   |
| Kreisfreie Stadt<br>Trier       | .   | .   | .   | .  | .   | .   | .   |
| Landkreise                      |   |   |   |  |   |   |   |
| Bernkastel-Wittlich             | 47 939  | 25 549  | 6 704   | 97,9   | 539 613   | 99,8  | 626   |
| Bitburg-Prüm                    | 252 470   | 33 851  | 5 109   | 97,2   | 44 671  | 94,1  | 1 161   |
| Daun                            | 71 861  | 6 395   | 2 191   | 89,6   | 21 998  | 96,2  | 917   |
| Trier-Saarburg                  | 46 974  | 3 920   | 2 369   | 66,3   | 21 932  | 89,0  | 954   |
| RB Trier                        | 419 244   | 69 715  | 16 373  | 95,0   | 628 214   | 98,9  | 3 658   |
|                                 |   |   |   |  |   |   |   |
| Kreisfreie Städte               |   |   |   |  |   |   |   |
| Frankenthal (Pfalz)             | .   | .   | .   | .  | .   | .   | .   |
| Kaiserslautern                  | .   | .   | .   | .  | .   | .   | .   |
| Landau i. d. Pfalz              | .   | .   | .   | .  | .   | .   | .   |
| Ludwigshafen a. Rhein           | .   | .   | .   | .  | .   | .   | .   |
| Mainz                           | .   | .   | .   | .  | .   | .   | .   |
| Neustadt a. d. Weinstr.         | .   | .   | .   | .  | .   | .   | .   |
| Pirmasens                       | .   | .   | .   | .  | .   | .   | .   |
| Speyer                          | .   | .   | .   | .  | .   | .   | .   |
| Worms                           | .   | .   | .   | .  | .   | .   | .   |
| Zweibrücken                     | .   | .   | .   | .  | .   | .   | .   |
| Landkreise                      |   |   |   |  |   |   |   |
| Alzey - Worms                   | 1 265   | 4 619   | 2 762   | 99,3   | 51 973  | 98,0  | 114   |
| Bad Dürkheim                    | 1 026   | 445   | 361   | 59,3   | 27 942  | 96,0  | 1 113   |
| Donnersbergkreis                | 13 692  | 1 256   | 741   | 66,7   | 10 311  | 79,1  | 901   |
| Germersheim                     | 2 405   | 565   | 454   | 85,5   | 3 593   | 72,2  | 269   |
| Kaiserslautern                  | 20 295  | 2 874   | 1 842   | 83,2   | 14 468  | 91,7  | 2 994   |
| Kusel                           | 25 185  | 3 630   | 1 961   | 85,1   | 25 973  | 97,3  | 794   |
| Südliche Weinstraße             | 701   | 1 050   | 611   | 92,8   | 10 303  | 90,3  | 765   |
| Ludwigshafen                    | 439   | 668   | 581   | 91,5   | 4 210   | 69,6  | 28 895  |
| Mainz-Bingen                    | 1 795   | 2 572   | 2 103   | 95,9   | 17 384  | 91,3  | 6 987   |
| Bingen am Rhein, St             | .   | .   | .   | .  | .   | .   | .   |
| Ingelheim am Rhein, St          | .   | .   | .   | .  | .   | .   | .   |
| Südwestpfalz                    | 39 010  | 8 369   | 5 203   | 95,5   | 91 559  | 98,7  | 1 208   |
| RB Rheinhessen-Pfalz            | 105 814   | 26 048  | 16 619  | 91,0   | 257 716   | 95,3  | 44 040  |
|                                 |   |   |   |  |   |   |   |
| Rheinland-Pfalz                 | 778 819   | 128 175   | 51 931  | 92,1   | 1 196 746   | 97,6  | 60 006  |
| kreisfreie Städte               | .   | .   | .   | .  | .   | .   | .   |
| Landkreise                      | 778 819   | 128 175   | 51 931  | 92,1   | 1 196 746   | 97,6  | 60 006  |












1) Landkreise einschl. der kreisfreien Städte, die mit ihnen überwiegend räumlich verbunden sind. – 2) In- und ausländischer Herkunft.

| Verwaltungsbezirk        | Investitionen <sup>1)</sup> im verarbeitenden Gewerbe sowie im Bergbau und der Gewinnung von Steinen und Erden 1997 |                  |                          |  |                                 |                         |                          |                   |
|--------------------------|---|------------------|--------------------------|--|---------------------------------|-------------------------|--------------------------|-------------------|
|                          | Bruttoanlageinvestitionen   |                  |                          |  |                                 |                         |                          | Mietinvestitionen |
|                          | insgesamt   | je Beschäftigten | im Verhältnis zum Umsatz | Maschinen, maschinelle Anlagen, Betriebs- und Geschäftsausstattung | Gebäude und bebaute Grundstücke | Grundstücke ohne Bauten | selbst erstellte Anlagen |                   |
|                          |   |                  |                          |  |                                 |                         |                          |                   |
|                          |   |                  |                          |  |                                 |                         |                          |                   |
| 1 000 DM                 | DM  | %                | 1 000 DM                 |  |                                 |                         |                          |                   |
| 143                      | 144   | 145              | 146                      | 147  | 148                             | 149                     | 150                      |                   |
|                          | ⓁⓂⓈ   | ⓁⓂⓈ              | ⓁⓂⓈ                      | ⓁⓂⓈ  | ⓁⓂⓈ                             | ⓁⓂⓈ                     | ⓁⓂⓈ                      | ⓁⓂⓈ               |
| Kreisfreie Stadt Koblenz | 112 815   | 14 640           | 4,2                      | 111 051  | 1 764                           | -                       | 9 358                    | 8 087             |
| Landkreise               |   |                  |                          |  |                                 |                         |                          |                   |
| Ahrweiler                | 50 324  | 9 163            | 3,2                      | 43 168   | 3 466                           | 3 691                   | 1 974                    | 1 634             |
| Altenkirchen (Ww.)       | 99 031  | 8 359            | 3,6                      | 85 434   | .                               | .                       | 5 822                    | 7 674             |
| Bad Kreuznach            | 126 116   | 11 466           | 4,6                      | 104 077  | 21 148                          | 891                     | 9 261                    | 17 376            |
| Bad Kreuznach, St        | .   | .                | .                        | .  | .                               | .                       | .                        | .                 |
| Birkenfeld               | 32 196  | 6 836            | 3,1                      | 27 606   | 4 523                           | 67                      | .                        | 12 498            |
| Idar-Oberstein, St       | .   | .                | .                        | .  | .                               | .                       | .                        | .                 |
| Cochem-Zell              | 32 394  | 13 244           | 4,9                      | 31 197   | .                               | .                       | .                        | 4 438             |
| Mayen-Koblenz            | 181 913   | 12 948           | 3,7                      | 151 209  | 28 737                          | 1 967                   | 2 818                    | 14 450            |
| Andernach, St            | .   | .                | .                        | .  | .                               | .                       | .                        | .                 |
| Mayen, St                | .   | .                | .                        | .  | .                               | .                       | .                        | .                 |
| Neuwied                  | 214 578   | 12 999           | 4,4                      | 189 267  | 24 280                          | 1 031                   | 10 605                   | 47 339            |
| Neuwied, St              | .   | .                | .                        | .  | .                               | .                       | .                        | .                 |
| Rhein-Hunsrück-Kreis     | 57 160  | 7 314            | 2,7                      | 49 750   | .                               | .                       | 3 048                    | 15 453            |
| Rhein-Lahn-Kreis         | 98 052  | 14 381           | 5,3                      | 74 424   | 21 464                          | 2 163                   | 3 001                    | 2 407             |
| Lahnstein, St            | .   | .                | .                        | .  | .                               | .                       | .                        | .                 |
| Westerwaldkreis          | 190 809   | 11 343           | 4,8                      | 152 468  | 37 345                          | 996                     | 6 454                    | 11 888            |
| RB Koblenz               | 1195 388  | 11 362           | 4,1                      | 1019 650   | 163 488                         | 12 249                  | 53 489                   | 143 243           |
| Kreisfreie Stadt Trier   | 81 735  | 10 601           | 1,9                      | 62 696   | .                               | .                       | 2 909                    | 5 966             |
| Landkreise               |   |                  |                          |  |                                 |                         |                          |                   |
| Bernkastel-Wittlich      | 163 405   | 17 796           | 5,8                      | 142 639  | .                               | .                       | 1 541                    | 7 405             |
| Bitburg-Prüm             | 99 577  | 17 652           | 4,9                      | 84 246   | 14 981                          | 349                     | 2 634                    | 322               |
| Daun                     | 67 635  | 14 191           | 5,0                      | 49 799   | 17 443                          | 393                     | 1 125                    | 1 455             |
| Trier-Saarburg           | 62 418  | 10 692           | 4,3                      | 52 682   | 8 016                           | 1 720                   | 3 138                    | 1 748             |
| RB Trier                 | 474 770   | 14 327           | 4,0                      | 392 064  | 77 844                          | 4 863                   | 11 347                   | 16 895            |
| Kreisfreie Städte        |   |                  |                          |  |                                 |                         |                          |                   |
| Frankenthal (Pfalz)      | 44 287  | 6 702            | 2,9                      | .  | .                               | -                       | 2 808                    | .                 |
| Kaiserslautern           | 236 522   | 18 803           | 10,5                     | 233 681  | 2 840                           | -                       | 10 551                   | 5 847             |
| Landau i.d. Pfalz        | 43 537  | 18 005           | 7,9                      | 35 483   | 8 054                           | -                       | 209                      | 755               |
| Ludwigshafen a. Rhein    | 1030 733  | 18 704           | 3,8                      | 921 627  | 97 362                          | 11 744                  | 155 166                  | 73 811            |
| Mainz                    | 365 059   | 24 951           | 6,6                      | 328 686  | .                               | .                       | 11 515                   | 8 484             |
| Neustadt a.d. Weinstr.   | 13 556  | 10 064           | 3,4                      | .  | .                               | -                       | .                        | .                 |
| Pirmasens                | 57 424  | 9 063            | 3,6                      | 54 532   | .                               | .                       | .                        | 8 161             |
| Speyer                   | 66 229  | 14 011           | 4,0                      | 58 183   | .                               | .                       | 337                      | 7 439             |
| Worms                    | 148 391   | 20 659           | 6,0                      | 60 276   | .                               | .                       | 14 098                   | 9 626             |
| Zweibrücken              | 22 565  | 4 935            | 1,2                      | 21 081   | 1 484                           | -                       | 1 150                    | .                 |
| Landkreise               |   |                  |                          |  |                                 |                         |                          |                   |
| Alzey-Worms              | 52 835  | 25 196           | 7,4                      | 47 181   | .                               | .                       | 1 216                    | 2 791             |
| Bad Dürkheim             | 53 220  | 9 541            | 3,1                      | 45 078   | 7 534                           | 608                     | 837                      | 2 600             |
| Donnersbergkreis         | 109 304   | 18 100           | 6,9                      | 94 565   | 12 702                          | 2 036                   | 8 093                    | 13 220            |
| Germersheim              | 230 970   | 13 659           | 1,8                      | 223 012  | .                               | .                       | 8 388                    | 4 139             |
| Kaiserslautern           | 30 547  | 10 961           | 4,9                      | 29 687   | 860                             | -                       | 4 407                    | 530               |
| Kusel                    | 44 839  | 11 906           | 5,3                      | 41 480   | .                               | .                       | .                        | .                 |
| Südliche Weinstraße      | 62 146  | 15 055           | 5,7                      | 58 974   | 3 172                           | -                       | 349                      | 3 974             |
| Ludwigshafen             | 20 521  | 6 220            | 2,9                      | 18 081   | .                               | .                       | .                        | 2 517             |
| Mainz-Bingen             | 206 120   | 21 547           | 5,7                      | 201 040  | .                               | .                       | 2 451                    | 15 409            |
| Bingen am Rhein, St      | .   | .                | .                        | .  | .                               | -                       | -                        | .                 |
| Ingelheim am Rhein, St   | .   | .                | .                        | .  | .                               | -                       | .                        | .                 |
| Südwestpfalz             | 35 257  | 7 074            | 2,9                      | 29 960   | .                               | .                       | .                        | 21 159            |
| RB Rheinhessen-Pfalz     | 2 874 060   | 16 455           | 4,1                      | 2 557 577  | 242 751                         | 73 732                  | 233 304                  | 197 604           |
| Rheinland-Pfalz          | 4 544 218   | 14 518           | 4,1                      | 3 969 291  | 484 083                         | 90 844                  | 298 140                  | 357 743           |
| kreisfreie Städte        | 2 222 853   | 16 978           | 4,3                      | 1 942 266  | 210 907                         | 69 679                  | 215 714                  | 129 955           |
| Landkreise               | 2 321 367   | 12 749           | 4,0                      | 2 027 024  | 273 174                         | 21 165                  | 82 424                   | .                 |

1) Betriebe von Unternehmen mit 20 und mehr Beschäftigten.

| Verwaltungsbezirk           | Bauhauptgewerbe im Juni 1998 <sup>1)</sup>  |   |   |   |  |   |   |   |   |
|-----------------------------|---|---|---|---|--|---|---|---|---|
|                             | Betriebe  | Be-<br>schäftigte   | geleistete Arbeitsstunden   |   |  |   |   | Brutto-<br>löhne und<br>-gehälter   | Gesamt-<br>umsatz<br>1997 <sup>2)</sup>   |
|                             |   |   | ins-<br>gesamt  | Wohnungs-<br>bau  | gewerb-<br>licher<br>Bau   | öffent-<br>licher<br>Bau  | Straßen-<br>bau   |   |   |
|                             |   |   |   |   |  |   |   |   |   |
|                             | Anzahl  |   | 1 000   |   |  |   |   | 1 000 DM  |   |
| 151                         | 152   | 153   | 154   | 155   | 156  | 157   | 158   | 159   |   |
|                             |  |  |  |  |  |  |  |  |  |
| Kreisfreie Stadt<br>Koblenz | 93  | 1 482   | 160   | 51  | 36   | 33  | 41  | 6 612   | .   |
| Landkreise                  |   |   |   |   |  |   |   |   |   |
| Ahrweiler                   | 185   | 1 875   | 209   | 114   | 47   | 37  | 11  | 7 093   | 311 315   |
| Altenkirchen (Ww.)          | 158   | 1 665   | 193   | 71  | 27   | 30  | 65  | 6 819   | 296 770   |
| Bad Kreuznach               | 141   | 1 579   | 170   | 92  | 41   | 28  | 10  | 6 118   | 248 578   |
| Bad Kreuznach, St           | 27  | 305   | .   | .   | .  | .   | .   | .   | 48 412  |
| Birkenfeld                  | 79  | .   | 142   | 56  | 19   | 42  | 25  | 5 353   | 246 321   |
| Idar-Oberstein, St          | 22  | 493   | .   | .   | .  | .   | .   | .   | 104 533   |
| Cochem-Zell                 | 94  | 1 210   | 140   | 65  | 15   | 21  | 39  | 4 827   | .   |
| Mayen-Koblenz               | 261   | 2 943   | 329   | 140   | 76   | 79  | 35  | 12 125  | 524 635   |
| Andernach, St               | 25  | 309   | .   | .   | .  | .   | .   | .   | 93 402  |
| Mayen, St                   | 29  | 400   | .   | .   | .  | .   | .   | .   | 65 507  |
| Neuwied                     | 235   | 2 398   | 277   | 121   | 79   | 54  | 22  | 9 814   | 375 427   |
| Neuwied, St                 | 59  | 652   | .   | .   | .  | .   | .   | .   | 115 452   |
| Rhein-Hunsrück-Kreis        | 155   | 2 518   | 292   | 113   | 63   | 70  | 47  | 10 615  | 412 511   |
| Rhein-Lahn-Kreis            | 138   | 1 582   | 178   | 93  | 26   | 31  | 28  | 6 475   | 239 153   |
| Lahnstein, St               | 16  | 205   | .   | .   | .  | .   | .   | .   | 35 989  |
| Westerwaldkreis             | 303   | 4 207   | 464   | 179   | 169  | 57  | 59  | 18 129  | 693 924   |
| RB Koblenz                  | 1 842   | .   | 2 554   | 1 093   | 599  | 480   | 381   | 93 979  | 3 880 786   |
| Kreisfreie Stadt<br>Trier   | 57  | 1 023   | 117   | 43  | .  | .   | 36  | 4 526   | 178 511   |
| Landkreise                  |   |   |   |   |  |   |   |   |   |
| Bernkastel-Wittlich         | 151   | 2 006   | 235   | 104   | 39   | 36  | 56  | 7 888   | 304 138   |
| Bitburg-Prüm                | 127   | 1 862   | 223   | 77  | 63   | 54  | 30  | 7 367   | 355 405   |
| Daun                        | 71  | .   | 110   | 46  | .  | .   | .   | 3 870   | 146 650   |
| Trier-Saarburg              | 143   | .   | 224   | 122   | .  | 46  | .   | 7 576   | 276 164   |
| RB Trier                    | 549   | .   | 909   | 393   | 157  | 190   | 170   | 31 227  | 1 260 869   |
| Kreisfreie Städte           |   |   |   |   |  |   |   |   |   |
| Frankenthal (Pfalz)         | 29  | 331   | 31  | 18  | .  | .   | .   | 1 327   | .   |
| Kaiserslautern              | 61  | 1 200   | 118   | 42  | 35   | 28  | 11  | 5 826   | 464 672   |
| Landau i.d.Pfalz            | 32  | 351   | 35  | 24  | .  | .   | .   | 1 288   | .   |
| Ludwigshafen a.Rhein        | 86  | 1 322   | 140   | .   | 75   | .   | .   | 6 046   | 232 187   |
| Mainz                       | 118   | 1 545   | 167   | 51  | .  | .   | 31  | 6 892   | 408 670   |
| Neustadt a.d.Weinstr.       | 58  | .   | 53  | 28  | .  | .   | .   | 1 820   | 87 558  |
| Pirmasens                   | 28  | 476   | 46  | 17  | .  | .   | .   | 2 035   | 84 086  |
| Speyer                      | 33  | .   | 57  | 18  | 29   | .   | .   | 2 335   | 84 445  |
| Worms                       | 50  | .   | 59  | 30  | .  | .   | .   | 2 051   | .   |
| Zweibrücken                 | 18  | .   | 45  | .   | .  | .   | .   | 1 666   | 74 429  |
| Landkreise                  |   |   |   |   |  |   |   |   |   |
| Alzey-Worms                 | 116   | 1 309   | 152   | 65  | .  | .   | 36  | 5 245   | .   |
| Bad Dürkheim                | 119   | 1 066   | 118   | 70  | 29   | 9   | 9   | 3 786   | 138 502   |
| Donnersbergkreis            | 63  | .   | 89  | 47  | 21   | 11  | 10  | 3 014   | 109 969   |
| Germersheim                 | 111   | 1 048   | 112   | 76  | .  | .   | 8   | 3 919   | 142 711   |
| Kaiserslautern              | 119   | 1 408   | 164   | 83  | .  | .   | 30  | 5 613   | 182 424   |
| Kusel                       | 69  | .   | 79  | 46  | .  | .   | .   | 2 765   | 87 447  |
| Südliche Weinstraße         | 103   | 994   | 108   | 60  | 16   | 15  | 17  | 3 827   | 146 849   |
| Ludwigshafen                | 103   | 1 413   | 144   | 68  | 71   | .   | .   | 6 639   | 351 690   |
| Mainz-Bingen                | 178   | 1 768   | 219   | 138   | .  | .   | .   | 7 236   | 311 264   |
| Bingen am Rhein, St         | 15  | 133   | .   | .   | .  | .   | .   | .   | 18 938  |
| Ingelheim am Rhein, St      | 24  | 525   | .   | .   | .  | .   | .   | .   | 122 805   |
| Südwestpfalz                | 86  | 882   | 102   | 47  | 28   | 17  | 10  | 3 363   | 108 803   |
| RB Rheinhessen-Pfalz        | 1 580   | .   | 2 039   | 978   | 531  | 293   | 237   | 76 691  | 3 491 819   |
| Rheinland-Pfalz             | 3 971   | 49 099  | 5 501   | 2 464   | 1 287  | 963   | 788   | 201 897   | 8 633 473   |
| kreisfreie Städte           | 663   | 9 724   | 1 028   | 371   | 297  | 203   | 159   | 42 424  | 2 184 752   |
| Landkreise                  | 3 308   | 39 375  | 4 473   | 2 093   | 990  | 764   | 629   | 159 476   | 6 448 720   |























1) Durch die erstmalige Einbeziehung von Betriebseinheiten aus der Handwerkszählung 1995 in die Totalerhebung im Bauhauptgewerbe 1997 entsteht ein Bruch in der Zeitreihe, so dass ein Vergleich mit Ergebnissen früherer Jahre nicht mehr möglich ist. – 2) Ohne Umsatzsteuer.

| Verwaltungsbezirk           | Beschäftigte im Bauhauptgewerbe im Juni 1998 <sup>1)</sup> nach der Stellung im Betrieb |   |   |   |   |   |   |   |   |   |   |
|-----------------------------|---|---|---|---|---|---|---|---|---|---|---|
|                             | ins-<br>gesamt  | tätige<br>Inhaber   | un-<br>bezahlt<br>mit-<br>helfende<br>Familien-<br>an-<br>gehörige                | kaufmännische<br>und technische<br>Angestellte <sup>2)</sup>                      |   |   | Poliere,<br>Schacht-<br>meister,<br>Meister                                       | Werk-<br>poliere,<br>Bau-<br>vorarbeiter,<br>Bau-<br>maschinen-<br>Fachmeister<br>und<br>-Vorarbeiter | Fach-<br>arbeiter   | Fach-<br>werker,<br>Werker,<br>Maschi-<br>nisten,<br>Arbeiter                       | ge-<br>werblich<br>Auszu-<br>bildende <sup>3)</sup>                                 |
|                             |   |   |   | ins-<br>gesamt  | kauf-<br>män-<br>nische<br>Ange-<br>stellte                                       | tech-<br>nische<br>Ange-<br>stellte   |   |   |   |   |   |
|                             | 160   | 161   | 162   | 163   | 164   | 165   | 166   | 167   | 168   | 169   | 170   |
|                             |        |  |  |  |  |  |  |                     |  |  |  |
| Kreisfreie Stadt<br>Koblenz | 1 482   | 67  | 8   | 296   | 163   | 133   | 86  | 133   | 597   | 226   | 69  |
| Landkreise                  |   |   |   |   |   |   |   |   |   |   |   |
| Ahrweiler                   | 1 875   | 131   | 16  | 314   | 229   | 85  | 76  | 114   | 740   | 330   | 154   |
| Altenkirchen (Ww.)          | 1 665   | 117   | 9   | 292   | 197   | 95  | 38  | 102   | 576   | 435   | 96  |
| Bad Kreuznach               | 1 579   | 100   | 10  | 273   | 201   | 72  | 29  | 123   | 762   | 214   | 68  |
| Bad Kreuznach, St           | 305   | .   | .   | .   | .   | .   | .   | .   | .   | .   | .   |
| Birkenfeld                  | .   | 60  | .   | 210   | 140   | 70  | 28  | 131   | 615   | 200   | 92  |
| Idar-Oberstein, St          | 493   | .   | .   | .   | .   | .   | .   | .   | .   | .   | .   |
| Cochem-Zell                 | 1 210   | 73  | 9   | 208   | 138   | 70  | 25  | 71  | 495   | 248   | 81  |
| Mayen-Koblenz               | 2 943   | 165   | 21  | 524   | 365   | 159   | 111   | 213   | 1 256   | 468   | 185   |
| Andernach, St               | 309   | .   | .   | .   | .   | .   | .   | .   | .   | .   | .   |
| Mayen, St                   | 400   | .   | .   | .   | .   | .   | .   | .   | .   | .   | .   |
| Neuwied                     | 2 398   | 155   | 20  | 445   | 330   | 115   | 63  | 183   | 883   | 525   | 124   |
| Neuwied, St                 | 652   | .   | .   | .   | .   | .   | .   | .   | .   | .   | .   |
| Rhein-Hunsrück-Kreis        | 2 518   | 101   | 13  | 461   | 283   | 178   | 93  | 182   | 1 048   | 439   | 181   |
| Rhein-Lahn-Kreis            | 1 582   | 93  | 10  | 259   | 179   | 80  | 38  | 152   | 682   | 254   | 94  |
| Lahnstein, St               | 205   | .   | .   | .   | .   | .   | .   | .   | .   | .   | .   |
| Westerwaldkreis             | 4 207   | 234   | 36  | 826   | 543   | 283   | 78  | 262   | 1 862   | 738   | 171   |
| RB Koblenz                  | .   | 1 296   | .   | 4 108   | 2 768   | 1 340   | 665   | 1 666   | 9 516   | 4 077   | 1 315   |
| Kreisfreie Stadt<br>Trier   | 1 023   | 40  | 3   | 166   | 114   | 52  | 28  | 70  | 483   | 171   | 62  |
| Landkreise                  |   |   |   |   |   |   |   |   |   |   |   |
| Bernkastel-Wittlich         | 2 006   | 106   | 7   | 287   | 211   | 76  | 57  | 154   | 850   | 443   | 102   |
| Bitburg-Prüm                | 1 862   | 88  | 5   | 304   | 213   | 91  | 38  | 142   | 784   | 388   | 113   |
| Daun                        | .   | 52  | .   | 125   | 94  | 31  | 37  | 81  | 364   | 175   | 70  |
| Trier-Saarburg              | .   | 103   | .   | 274   | 198   | 76  | 54  | 100   | 893   | 359   | 137   |
| RB Trier                    | .   | 389   | .   | 1 156   | 830   | 326   | 214   | 547   | 3 374   | 1 536   | 484   |
| Kreisfreie Städte           |   |   |   |   |   |   |   |   |   |   |   |
| Frankenthal (Pfalz)         | 331   | 18  | .   | 72  | 38  | 34  | 18  | .   | 97  | 94  | .   |
| Kaiserslautern              | 1 200   | 40  | 7   | 319   | 181   | 138   | 37  | 104   | 447   | 198   | 48  |
| Landau i.d.Pfalz            | 351   | 17  | .   | 73  | 56  | 17  | 6   | 38  | 155   | 41  | 21  |
| Ludwigshafen a.Rhein        | 1 322   | 43  | .   | 245   | 151   | 94  | 60  | 89  | 480   | 375   | .   |
| Mainz                       | 1 545   | 61  | 9   | 334   | 202   | 132   | 81  | 182   | 540   | 294   | 44  |
| Neustadt a.d.Weinstr.       | .   | 41  | .   | 90  | 66  | 24  | 19  | .   | 183   | 105   | 45  |
| Pirmasens                   | 476   | .   | .   | 101   | 64  | 37  | 23  | 27  | 200   | 84  | 29  |
| Speyer                      | .   | 24  | .   | 87  | 49  | 38  | 31  | 36  | 201   | 111   | 24  |
| Worms                       | .   | 36  | .   | 84  | 60  | 24  | 12  | 45  | 234   | 97  | 37  |
| Zweibrücken                 | .   | .   | .   | 79  | 47  | 32  | .   | 32  | 176   | 94  | 19  |
| Landkreise                  |   |   |   |   |   |   |   |   |   |   |   |
| Alzey-Worms                 | 1 309   | 73  | 10  | 231   | 184   | 47  | 38  | 84  | 553   | 260   | 60  |
| Bad Dürkheim                | 1 066   | 83  | 3   | 199   | 159   | 40  | 24  | 54  | 438   | 208   | 57  |
| Donnersbergkreis            | .   | 37  | .   | 121   | 84  | 37  | .   | 45  | 302   | 167   | 43  |
| Germersheim                 | 1 048   | 83  | 17  | 158   | 120   | 38  | 15  | 81  | 413   | 219   | 62  |
| Kaiserslautern              | 1 408   | 86  | 9   | 200   | 146   | 54  | 39  | 96  | 607   | 299   | 72  |
| Kusel                       | .   | 54  | .   | 117   | 94  | 23  | 9   | 60  | 348   | 82  | 42  |
| Südliche Weinstraße         | 994   | 75  | 6   | 174   | 138   | 36  | 27  | 55  | 423   | 176   | 58  |
| Ludwigshafen                | 1 413   | 65  | 9   | 354   | 233   | 121   | 78  | 128   | 451   | 270   | 58  |
| Mainz-Bingen                | 1 768   | 145   | 18  | 293   | 215   | 78  | 44  | 133   | 727   | 330   | 78  |
| Bingen am Rhein, St         | 133   | .   | .   | .   | .   | .   | .   | .   | .   | .   | .   |
| Ingelheim am Rhein, St      | 525   | .   | .   | .   | .   | .   | .   | .   | .   | .   | .   |
| Südwestpfalz                | 882   | 65  | 5   | 140   | 109   | 31  | 21  | 62  | 354   | 183   | 52  |
| RB Rheinhessen-Pfalz        | .   | 1 069   | .   | 3 471   | 2 396   | 1 075   | 608   | 1 384   | 7 329   | 3 687   | 891   |
| Rheinland-Pfalz             | 49 099  | 2 754   | 317   | 8 735   | 5 994   | 2 741   | 1 487   | 3 597   | 20 219  | 9 300   | 2 690   |
| kreisfreie Städte           | 9 724   | 410   | .   | 1 946   | 1 191   | 755   | .   | 789   | 3 793   | 1 890   | 440   |
| Landkreise                  | 39 375  | 2 344   | .   | 6 789   | 4 803   | 1 986   | .   | 2 808   | 16 426  | 7 410   | 2 250   |









1) Durch die erstmalige Einbeziehung von Betriebseinheiten aus der Handwerkszählung 1995 in die Totalerhebung im Bauhauptgewerbe 1997 entsteht ein Bruch in der Zeitreihe, so dass ein Vergleich mit Ergebnissen früherer Jahre nicht mehr möglich ist. – 2) Einschließlich kaufmännische und technische Auszubildende. – 3) Einschließlich Umschüler, Anlernlinge und Praktikanten.











| Verwaltungsbezirk           | Ausbaugewerbe <sup>1)</sup> 1998 |              |                      |                                   |                                 |                            |            |
|-----------------------------|----------------------------------|--------------|----------------------|-----------------------------------|---------------------------------|----------------------------|------------|
|                             | Betriebe                         | Beschäftigte |                      | geleistete<br>Arbeits-<br>stunden | Bruttolöhne<br>und<br>-gehälter | Gesamtumsatz <sup>2)</sup> |            |
|                             |                                  | insgesamt    | darunter<br>Arbeiter |                                   |                                 |                            |            |
|                             | Ende Juni                        |              |                      | im 2. Vierteljahr                 |                                 |                            | im Vorjahr |
|                             | Anzahl                           |              |                      | 1 000                             | 1 000 DM                        |                            |            |
|                             | 171                              | 172          | 173                  | 174                               | 175                             | 176                        | 177        |
| Kreisfreie Stadt<br>Koblenz | 45                               | 1 062        | 799                  | 327                               | 11 198                          | 32 884                     | 147 241    |
| Landkreise                  |                                  |              |                      |                                   |                                 |                            |            |
| Ahrweiler                   | 29                               | 418          | 309                  | 131                               | 4 325                           | 11 645                     | 59 265     |
| Altenkirchen (Ww.)          | 25                               | 784          | 453                  | 180                               | 10 167                          | 34 292                     | 170 033    |
| Bad Kreuznach               | 42                               | 850          | 641                  | 251                               | 8 528                           | 24 612                     | 103 726    |
| Bad Kreuznach, St           | .                                | .            | .                    | .                                 | .                               | .                          | .          |
| Birkenfeld                  | 38                               | 829          | 613                  | 228                               | 8 573                           | 22 712                     | 124 884    |
| Idar-Oberstein, St          | .                                | .            | .                    | .                                 | .                               | .                          | .          |
| Cochem-Zell                 | 14                               | 261          | 198                  | 81                                | 2 483                           | 7 487                      | 38 308     |
| Mayen-Koblenz               | 58                               | 1 195        | 919                  | 378                               | 13 736                          | 36 088                     | 174 345    |
| Andernach, St               | .                                | .            | .                    | .                                 | .                               | .                          | .          |
| Mayen, St                   | .                                | .            | .                    | .                                 | .                               | .                          | .          |
| Neuwied                     | 48                               | 1 016        | 786                  | 345                               | 11 367                          | 28 741                     | 145 252    |
| Neuwied, St                 | .                                | .            | .                    | .                                 | .                               | .                          | .          |
| Rhein-Hunsrück-Kreis        | 32                               | 623          | 478                  | 202                               | 6 595                           | 22 345                     | 103 994    |
| Rhein-Lahn-Kreis            | 27                               | 454          | 344                  | 147                               | 4 612                           | 12 402                     | 61 827     |
| Lahnstein, St               | .                                | .            | .                    | .                                 | .                               | .                          | .          |
| Westerwaldkreis             | 63                               | 1 413        | 1 119                | 466                               | 15 755                          | 47 949                     | 212 970    |
| RB Koblenz                  | 421                              | 8 905        | 6 659                | 2 736                             | 97 340                          | 281 158                    | 1 341 846  |
| Kreisfreie Stadt<br>Trier   | 48                               | 1 403        | 1 041                | 458                               | 14 592                          | 42 120                     | 197 661    |
| Landkreise                  |                                  |              |                      |                                   |                                 |                            |            |
| Bernkastel-Wittlich         | 33                               | 629          | 473                  | 209                               | 6 890                           | 18 467                     | 94 028     |
| Bitburg-Prüm                | 29                               | 552          | 418                  | 177                               | 5 176                           | 18 969                     | 78 867     |
| Daun                        | 17                               | 345          | 253                  | 119                               | 3 800                           | 16 324                     | 68 135     |
| Trier-Saarburg              | 46                               | 781          | 584                  | 246                               | 7 880                           | 24 945                     | 103 165    |
| RB Trier                    | 173                              | 3 710        | 2 769                | 1 207                             | 38 337                          | 120 824                    | 541 855    |
| Kreisfreie Städte           |                                  |              |                      |                                   |                                 |                            |            |
| Frankenthal (Pfalz)         | 9                                | 182          | 151                  | 61                                | 2 248                           | 5 620                      | 29 100     |
| Kaiserslautern              | 24                               | 845          | 693                  | 281                               | 9 339                           | 18 751                     | 92 996     |
| Landau i.d.Pfalz            | 10                               | 196          | 151                  | 61                                | 2 730                           | 5 513                      | 31 536     |
| Ludwigshafen a.Rhein        | 53                               | 1 801        | 1 337                | 547                               | 24 103                          | 65 652                     | 371 188    |
| Mainz                       | 64                               | 1 674        | 1 313                | 505                               | 19 058                          | 58 651                     | 248 061    |
| Neustadt a.d.Weinstr.       | 23                               | 458          | 357                  | 136                               | 4 490                           | 11 891                     | 47 752     |
| Pirmasens                   | 12                               | 260          | 206                  | 78                                | 2 662                           | 6 303                      | 33 873     |
| Speyer                      | 9                                | 292          | 229                  | 95                                | 4 330                           | 14 301                     | 45 251     |
| Worms                       | 24                               | 576          | 432                  | 178                               | 7 238                           | 20 467                     | 81 445     |
| Zweibrücken                 | 8                                | 164          | 116                  | 42                                | 1 651                           | 5 784                      | 23 622     |
| Landkreise                  |                                  |              |                      |                                   |                                 |                            |            |
| Alzey-Worms                 | 35                               | 727          | 567                  | 237                               | 6 924                           | 19 958                     | 91 426     |
| Bad Dürkheim                | 33                               | 576          | 449                  | 177                               | 6 193                           | 17 914                     | 73 468     |
| Donnersbergkreis            | 22                               | 383          | 291                  | 128                               | 4 095                           | 12 269                     | 52 783     |
| Germersheim                 | 25                               | 446          | 343                  | 138                               | 4 905                           | 12 502                     | 63 521     |
| Kaiserslautern              | 20                               | 517          | 429                  | 191                               | 6 191                           | 13 290                     | 64 099     |
| Kusel                       | 9                                | 136          | 96                   | 40                                | 1 412                           | 3 628                      | 26 330     |
| Südliche Weinstraße         | 16                               | 368          | 281                  | 126                               | 4 623                           | 14 576                     | 69 143     |
| Ludwigshafen                | 32                               | 716          | 570                  | 233                               | 8 816                           | 22 174                     | 101 022    |
| Mainz-Bingen                | 41                               | 859          | 666                  | 258                               | 9 658                           | 27 996                     | 132 520    |
| Bingen am Rhein, St         | .                                | .            | .                    | .                                 | .                               | .                          | .          |
| Ingelheim am Rhein, St      | .                                | .            | .                    | .                                 | .                               | .                          | .          |
| Südwestpfalz                | 24                               | 476          | 387                  | 154                               | 4 623                           | 11 189                     | 50 735     |
| RB Rheinhessen-Pfalz        | 493                              | 11 652       | 9 064                | 3 666                             | 135 288                         | 368 427                    | 1 729 870  |
| Rheinland-Pfalz             | 1 087                            | 24 267       | 18 492               | 7 610                             | 270 964                         | 770 409                    | 3 613 571  |
| kreisfreie Städte           | 329                              | 8 913        | 6 825                | 2 769                             | 103 639                         | 287 937                    | 1 349 726  |
| Landkreise                  | 758                              | 15 354       | 11 667               | 4 841                             | 167 325                         | 482 472                    | 2 263 845  |










1) Betriebe mit 10 und mehr Beschäftigten. – 2) Ohne Umsatzsteuer.

| Verwaltungsbezirk           | Baugenehmigungen 1998   |   |   |   |   |   |   |   |   |   |   |
|-----------------------------|---|---|---|---|---|---|---|---|---|---|---|
|                             | Wohnbau <sup>1)</sup>   |   |   |   |   | Nichtwohnbau <sup>1)</sup>  |   |   |   | Wohnungen (Wohn- und Nichtwohnbau) <sup>2)</sup>                                      |   |
|                             | Ge-<br>bäude  | Woh-<br>nungen  | Raum-<br>inhalt   | Wohn-<br>fläche   | veran-<br>schlagte<br>Bau-<br>kosten  | Ge-<br>bäude  | Raum-<br>inhalt   | Nutz-<br>fläche   | veran-<br>schlagte<br>Bau-<br>kosten  |   |   |
|                             | Anzahl  | Anzahl  | 1000 m <sup>3</sup>   | 1000 m <sup>2</sup>   | 1000 DM   | Anzahl  | 1000 m <sup>3</sup>   | 1000 m <sup>2</sup>   | 1000 DM   | Anzahl  | je 1000<br>der Bevöl-<br>kerung <sup>3)</sup>   |
|                             | 178   | 179   | 180   | 181   | 182   | 183   | 184   | 185   | 186   | 187   | 188   |
| Kreisfreie Stadt<br>Koblenz |    |    |    |    |    |    |    |    |    |    |    |
| Landkreise                  |   |   |   |   |   |   |   |   |   |   |   |
| Ahrweiler                   | 500   | 973   | 590   | 106,0   | 254 675   | 79  | 273   | 48,2  | 71 876  | 1 053   | 8,2   |
| Altenkirchen (Ww.)          | 569   | 759   | 537   | 97,1  | 229 141   | 115   | 450   | 71,1  | 98 132  | 886   | 6,5   |
| Bad Kreuznach               | 379   | 677   | 436   | 78,2  | 187 464   | 107   | 459   | 68,8  | 75 044  | 863   | 5,5   |
| Bad Kreuznach, St.          | 56  | 101   | 59  | 10,9  | 27 356  | 18  | 94  | 14,0  | 19 167  | 108   | 2,5   |
| Birkenfeld                  | 267   | 348   | 355   | 43,5  | 108 598   | 52  | 205   | 34,4  | 34 861  | 405   | 4,5   |
| Idar-Oberstein, St.         | 71  | 94  | 70  | 11,5  | 30 072  | 14  | 29  | 5,5   | 4 966   | 104   | 3,1   |
| Cochem-Zell                 | 298   | 427   | 307   | 53,0  | 132 058   | 77  | 202   | 45,6  | 41 222  | 510   | 7,8   |
| Mayen-Koblenz               | 887   | 1 320   | 928   | 164,1   | 405 347   | 138   | 669   | 124,8   | 198 418   | 1 425   | 6,9   |
| Andernach, St.              | 61  | 85  | 62  | 11,1  | 27 132  | 13  | 117   | 20,9  | 32 478  | 95  | 3,2   |
| Mayen, St.                  | 51  | 84  | 58  | 9,1   | 22 454  | 13  | 37  | 6,6   | 10 360  | 94  | 4,7   |
| Neuwied                     | 626   | 1 039   | 652   | 119,7   | 285 206   | 111   | 458   | 87,4  | 102 947   | 1 156   | 6,3   |
| Neuwied, St.                | 104   | 255   | 137   | 24,0  | 61 220  | 31  | 199   | 43,9  | 48 639  | 272   | 4,0   |
| Rhein-Hunsrück-Kreis        | 473   | 651   | 464   | 80,1  | 200 521   | 99  | 459   | 72,7  | 87 480  | 723   | 6,9   |
| Rhein-Lahn-Kreis            | 447   | 682   | 476   | 82,3  | 211 109   | 65  | 230   | 37,9  | 34 904  | 790   | 6,2   |
| Lahnstein, St.              | 53  | 122   | 68  | 13,0  | 32 157  | 11  | 40  | 6,5   | 6 355   | 124   | 6,5   |
| Westerwaldkreis             | 992   | 1 461   | 1 043   | 177,7   | 447 971   | 196   | 781   | 126,5   | 136 383   | 1 634   | 8,2   |
| RB Koblenz                  | 5 581   | 8 731   | 5 988   | 1 037,8   | 2 549 886   | 1 067   | 4 695   | 784,0   | 963 206   | 9 890   | 6,6   |
| Kreisfreie Stadt<br>Trier   |  |  |  |  |  |  |  |  |  |  |  |
| Landkreise                  |   |   |   |   |   |   |   |   |   |   |   |
| Bernkastel-Wittlich         | 250   | 417   | 286   | 47,1  | 120 681   | 28  | 108   | 16,5  | 22 436  | 482   | 4,2   |
| Bitburg-Prüm                | 388   | 522   | 409   | 66,4  | 159 776   | 166   | 541   | 95,9  | 84 319  | 621   | 6,4   |
| Daun                        | 323   | 462   | 328   | 54,4  | 135 528   | 95  | 315   | 53,1  | 64 184  | 557   | 8,7   |
| Trier-Saarburg              | 528   | 844   | 574   | 99,4  | 240 633   | 54  | 193   | 34,0  | 45 592  | 950   | 7,0   |
| RB Trier                    | 1 642   | 2 626   | 1 762   | 299,0   | 730 032   | 380   | 1 410   | 251,3   | 268 168   | 3 058   | 6,0   |
| Kreisfreie Städte           |   |   |   |   |   |   |   |   |   |   |   |
| Frankenthal (Pfalz)         | 85  | 100   | 73  | 12,1  | 30 242  | 10  | 74  | 12,1  | 9 941   | 146   | 3,0   |
| Kaiserslautern              | 149   | 252   | 147   | 29,3  | 63 405  | 26  | 280   | 35,8  | 47 421  | 298   | 3,0   |
| Landau i. d. Pfalz          | 95  | 120   | 82  | 14,6  | 35 803  | 22  | 80  | 12,1  | 16 306  | 215   | 5,3   |
| Ludwigshafen a. Rhein       | 213   | 336   | 188   | 36,3  | 82 193  | 23  | 184   | 25,8  | 27 395  | 382   | 2,3   |
| Mainz                       | 354   | 908   | 453   | 85,6  | 189 309   | 52  | 573   | 96,2  | 209 462   | 1 013   | 5,4   |
| Neustadt a. d. Weinstr.     | 80  | 132   | 87  | 15,5  | 36 477  | 19  | 82  | 14,8  | 25 291  | 156   | 2,9   |
| Pirmasens                   | 50  | 113   | 64  | 11,9  | 28 584  | 16  | 74  | 12,1  | 20 746  | 128   | 2,7   |
| Speyer                      | 45  | 124   | 75  | 13,3  | 34 288  | 24  | 170   | 26,9  | 30 003  | 144   | 2,9   |
| Worms                       | 135   | 228   | 150   | 25,4  | 64 089  | 25  | 308   | 68,3  | 45 015  | 267   | 3,3   |
| Zweibrücken                 | 117   | 180   | 127   | 22,5  | 54 282  | 14  | 308   | 46,2  | 50 655  | 190   | 5,3   |
| Landkreise                  |   |   |   |   |   |   |   |   |   |   |   |
| Alzey-Worms                 | 509   | 815   | 542   | 95,6  | 240 012   | 95  | 308   | 50,6  | 59 062  | 924   | 7,7   |
| Bad Dürkheim                | 441   | 703   | 485   | 85,2  | 216 320   | 77  | 246   | 45,0  | 45 665  | 837   | 6,3   |
| Donnersbergkreis            | 338   | 503   | 348   | 60,7  | 147 281   | 43  | 132   | 24,6  | 38 642  | 614   | 7,9   |
| Germersheim                 | 332   | 606   | 411   | 68,4  | 182 922   | 85  | 424   | 58,3  | 67 732  | 722   | 5,9   |
| Kaiserslautern              | 447   | 710   | 509   | 95,1  | 224 803   | 58  | 197   | 32,9  | 35 579  | 811   | 7,4   |
| Kusel                       | 319   | 453   | 321   | 56,2  | 139 638   | 40  | 144   | 22,7  | 19 961  | 527   | 6,6   |
| Südliche Weinstraße         | 409   | 661   | 448   | 75,6  | 206 473   | 96  | 526   | 69,5  | 72 265  | 796   | 7,4   |
| Ludwigshafen                | 437   | 771   | 493   | 85,6  | 215 622   | 70  | 206   | 36,2  | 60 511  | 885   | 6,1   |
| Mainz-Bingen                | 432   | 804   | 494   | 91,3  | 215 896   | 94  | 440   | 128,6   | 142 328   | 980   | 5,1   |
| Bingen am Rhein, St.        | 28  | 87  | 58  | 11,3  | 24 024  | 15  | 161   | 81,8  | 66 180  | 120   | 4,8   |
| Ingelheim am Rhein, St.     | 54  | 79  | 52  | 9,5   | 22 744  | 17  | 81  | 13,8  | 27 172  | 113   | 4,6   |
| Südwestpfalz                | 363   | 503   | 372   | 64,5  | 157 956   | 62  | 169   | 28,5  | 22 065  | 581   | 5,5   |
| RB Rheinhessen-Pfalz        | 5 350   | 9 022   | 5 868   | 1 044,7   | 2 565 595   | 951   | 4 926   | 847,3   | 1 046 045   | 10 616  | 5,3   |
| Rheinland-Pfalz             | 12 573  | 20 379  | 13 619  | 2 381,5   | 5 845 513   | 2 398   | 11 031  | 1 882,6   | 2 277 419   | 23 564  | 5,9   |
| kreisfreie Städte           | 1 619   | 3 268   | 1 812   | 334,5   | 779 882   | 296   | 2 895   | 468,5   | 615 811   | 3 832   | 3,8   |
| Landkreise                  | 10 954  | 17 111  | 11 807  | 2 047,0   | 5 065 631   | 2 102   | 8 136   | 1 414,1   | 1 661 608   | 19 732  | 6,6   |








1) Errichtung neuer Gebäude. – 2) Einschließlich Baumaßnahmen an bestehenden Gebäuden. – 3) Einwohner am 30. 6. 1998.

| Verwaltungsbezirk        | Angekommene Gäste und Übernachtungen 1997 und 1998 (ohne Campingplätze)           |   |   |   |   |   |   |   |
|--------------------------|---|---|---|---|---|---|---|---|
|                          | angekommene Gäste   |   |   |   | Übernachtungen  |   |   |   |
|                          | insgesamt   |   | Ausländer   |   | insgesamt   |   | Ausländer   |   |
|                          | 1998  | 1997  | 1998  | 1997  | 1998  | 1997  | 1998  | 1997  |
|                          | 189   | 190   | 191   | 192   | 193   | 194   | 195   | 196   |
|                          |  |  |  |  |  |  |  |  |
| Kreisfreie Stadt Koblenz | 237 709   | 223 204   | 66 362  | 65 120  | 467 458   | 435 882   | 110 031   | 105 900   |
| Landkreise               |   |   |   |   |   |   |   |   |
| Ahrweiler                | 414 329   | 392 139   | 63 423  | 57 467  | 1 259 488   | 1 203 562   | 158 349   | 149 250   |
| Altenkirchen (Ww.)       | 132 356   | 127 431   | 9 189   | 9 667   | 328 147   | 328 639   | 23 279  | 32 858  |
| Bad Kreuznach            | 191 003   | 189 318   | 12 040  | 9 102   | 952 051   | 979 352   | 35 729  | 26 948  |
| Bad Kreuznach, St        | 63 756  | 68 938  | 4 916   | 4 770   | 403 505   | 436 730   | 15 807  | 13 320  |
| Birkenfeld               | 125 111   | 121 076   | 16 101  | 17 301  | 463 301   | 464 290   | 71 663  | 75 222  |
| Idar-Oberstein, St       | 33 186  | 30 851  | 4 587   | 4 486   | 71 800  | 69 942  | 13 306  | 12 491  |
| Cochem-Zell              | 458 622   | 426 618   | 106 778   | 117 929   | 1 594 623   | 1 535 659   | 319 367   | 372 273   |
| Mayen-Koblenz            | 264 547   | 285 130   | 51 697  | 54 052  | 767 850   | 757 427   | 156 292   | 150 904   |
| Andernach, St            | 40 567  | 40 389  | 14 402  | 13 879  | 116 564   | 115 080   | 29 110  | 30 493  |
| Mayen, St                | 22 821  | 24 175  | 2 442   | 2 552   | 53 591  | 55 240  | 7 812   | 8 371   |
| Neuwied                  | 147 554   | 146 611   | 14 587  | 14 281  | 408 825   | 408 719   | 35 035  | 34 898  |
| Neuwied, St              | 15 386  | 14 511  | 2 131   | 2 081   | 29 508  | 26 071  | 4 619   | 4 901   |
| Rhein-Hunsrück-Kreis     | 264 202   | 240 989   | 78 978  | 64 557  | 727 565   | 689 440   | 175 847   | 144 839   |
| Rhein-Lahn-Kreis         | 201 356   | 193 948   | 35 463  | 33 843  | 749 929   | 768 442   | 105 260   | 104 380   |
| Lahnstein, St            | 41 761  | 44 263  | 6 044   | 6 393   | 135 779   | 143 618   | 21 053  | 22 588  |
| Westerwaldkreis          | 196 401   | 195 910   | 16 156  | 15 800  | 630 034   | 629 645   | 39 381  | 40 764  |
| RB Koblenz               | 2 633 190   | 2 542 374   | 470 774   | 459 119   | 8 349 271   | 8 201 057   | 1 230 233   | 1 238 236   |
| Kreisfreie Stadt Trier   | 294 189   | 286 159   | 66 236  | 57 453  | 528 322   | 496 134   | 115 357   | 91 351  |
| Landkreise               |   |   |   |   |   |   |   |   |
| Bernkastel-Wittlich      | 622 121   | 577 094   | 99 768  | 99 619  | 2 591 792   | 2 463 028   | 441 502   | 445 318   |
| Bitburg-Prüm             | 263 022   | 227 117   | 76 263  | 68 077  | 929 484   | 868 818   | 314 116   | 290 748   |
| Daun                     | 335 483   | 347 593   | 121 666   | 120 486   | 1 566 234   | 1 577 023   | 574 051   | 558 088   |
| Trier-Saarburg           | 261 463   | 248 498   | 70 296  | 63 410  | 1 035 317   | 1 109 925   | 398 668   | 411 761   |
| RB Trier                 | 1 776 278   | 1 686 461   | 434 229   | 409 045   | 6 651 149   | 6 514 928   | 1 843 694   | 1 797 266   |
| Kreisfreie Städte        |   |   |   |   |   |   |   |   |
| Frankenthal (Pfalz)      | 39 372  | 34 856  | 7 463   | 6 241   | 88 628  | 80 752  | 16 421  | 13 433  |
| Kaiserslautern           | 73 842  | 71 525  | 12 898  | 14 412  | 152 902   | 148 042   | 39 155  | 39 418  |
| Landau i.d.Pfalz         | 25 488  | 23 958  | 1 960   | -   | 43 002  | 40 998  | 3 428   | 3 952   |
| Ludwigshafen a.Rhein     | 89 761  | 87 166  | 25 950  | 21 817  | 189 665   | 191 833   | 51 708  | 54 219  |
| Mainz                    | 436 507   | 376 398   | 202 639   | 182 682   | 684 058   | 616 485   | 295 607   | 273 638   |
| Neustadt a.d.Weinstr.    | 59 191  | 52 319  | 3 950   | 5 507   | 138 696   | 120 298   | 7 413   | 9 623   |
| Pirmasens                | 23 700  | 25 132  | 3 707   | -   | 43 980  | 47 787  | 8 482   | 9 292   |
| Speyer                   | 85 845  | 75 077  | 10 289  | 10 481  | 157 125   | 140 292   | 20 595  | 19 370  |
| Worms                    | 42 677  | 42 138  | 7 502   | 6 984   | 90 014  | 86 909  | 16 701  | 14 769  |
| Zweibrücken              | 26 301  | 25 857  | 3 980   | 3 595   | 47 778  | 46 942  | 9 724   | 7 891   |
| Landkreise               |   |   |   |   |   |   |   |   |
| Alzey-Worms              | 55 061  | 45 562  | 7 505   | 6 622   | 90 174  | 82 605  | 12 227  | 10 587  |
| Bad Dürkheim             | 287 380   | 270 853   | 15 002  | 13 209  | 864 932   | 863 578   | 31 601  | 29 170  |
| Donnersbergkreis         | 40 737  | 39 356  | 1 609   | 1 586   | 101 678   | 104 509   | 4 458   | 5 505   |
| Germersheim              | 32 823  | 26 240  | 3 763   | 2 353   | 79 876  | 64 976  | 9 410   | 7 500   |
| Kaiserslautern           | 62 238  | 61 498  | 20 411  | 23 616  | 181 203   | 180 232   | 71 134  | 78 278  |
| Kusel                    | 45 600  | 39 112  | 2 485   | 1 503   | 104 354   | 96 726  | 4 266   | 2 824   |
| Südliche Weinstraße      | 259 781   | 248 494   | 5 032   | 5 594   | 1 084 880   | 1 045 011   | 18 058  | 19 169  |
| Ludwigshafen             | 36 911  | 30 784  | 4 186   | 3 124   | 75 068  | 61 805  | 9 991   | 6 514   |
| Mainz-Bingen             | 159 464   | 142 502   | 28 925  | 22 284  | 318 791   | 285 903   | 51 727  | 42 074  |
| Bingen am Rhein, St      | 49 014  | 43 804  | 6 555   | 5 474   | 86 115  | 75 567  | 11 932  | 10 377  |
| Ingelheim am Rhein, St   | 6 101   | 5 370   | -   | 408   | 9 259   | 8 601   | -   | 1 053   |
| Südwestpfalz             | 142 690   | 140 015   | 4 777   | 4 252   | 516 439   | 496 220   | 15 151  | 14 934  |
| RB Rheinhessen-Pfalz     | 2 025 369   | 1 858 842   | 374 033   | 342 097   | 5 053 243   | 4 801 903   | 697 257   | 662 160   |
| Rheinland-Pfalz          | 6 434 837   | 6 087 677   | 1 279 036   | 1 210 261   | 20 053 663  | 19 517 888  | 3 771 184   | 3 697 662   |
| kreisfreie Städte        | 1 434 582   | 1 323 789   | 412 936   | 380 527   | 2 631 628   | 2 452 354   | 694 622   | 642 856   |
| Landkreise               | 5 000 255   | 4 763 888   | 866 100   | 829 734   | 17 422 035  | 17 065 534  | 3 076 562   | 3 054 806   |









| Verwaltungsbezirk        | Übernachtungen 1998 nach Herkunftsländern der Gäste (ohne Campingplätze)          |   |   |   |   |   |   |   |   |   |
|--------------------------|---|---|---|---|---|---|---|---|---|---|
|                          | Belgien   | Dänemark  | Frankreich  | Groß-britannien   | Luxem-burg  | Nieder-lande  | Österreich  | Schweden  | Schweiz   | USA   |
|                          | 197   | 198   | 199   | 200   | 201   | 202   | 203   | 204   | 205   | 206   |
|                          |  |  |  |  |  |  |  |  |  |  |
| Kreisfreie Stadt Koblenz | 2 915   | 972   | 9 657   | 22 453  | 627   | 6 753   | 6 043   | 2 629   | 2 810   | 22 551  |
| Landkreise               |   |   |   |   |   |   |   |   |   |   |
| Ahrweiler                | 23 771  | 9 489   | 5 316   | 37 819  | 1 856   | 46 541  | 1 873   | .   | 3 628   | 4 553   |
| Altenkirchen (Ww.)       | 2 769   | .   | .   | 1 597   | .   | 13 886  | 184   | 154   | 437   | .   |
| Bad Kreuznach            | 2 925   | 388   | 2 344   | 2 076   | 292   | 9 102   | 921   | .   | 1 148   | 6 383   |
| Bad Kreuznach, St        | 182   | 345   | 1 137   | 1 158   | .   | 1 251   | 249   | .   | 457   | 4 976   |
| Birkenfeld               | 11 156  | 1 593   | 1 126   | 2 398   | 1 316   | 35 699  | .   | 239   | .   | 6 799   |
| Idar-Oberstein, St       | 976   | 166   | .   | .   | 163   | 2 472   | 298   | .   | 1 036   | 1 082   |
| Cochem-Zell              | 89 749  | 10 132  | 4 866   | 46 574  | 2 110   | 122 174   | .   | 15 071  | .   | 8 624   |
| Mayen-Koblenz            | 11 898  | 1 023   | 3 291   | 78 091  | .   | 37 876  | 2 299   | 1 139   | 1 206   | 8 214   |
| Andernach, St            | 888   | 112   | 391   | 18 600  | .   | 755   | 417   | 68  | 316   | 5 897   |
| Mayen, St                | .   | .   | 456   | 889   | .   | 2 376   | 305   | .   | 80  | .   |
| Neuwied                  | 6 505   | .   | 1 001   | 4 785   | .   | 9 641   | 862   | .   | 538   | 1 591   |
| Neuwied, St              | .   | .   | 310   | 579   | .   | 767   | 176   | .   | 143   | .   |
| Rhein-Hunsrück-Kreis     | 10 213  | 681   | 4 002   | 87 751  | 779   | 29 181  | 1 626   | 1 337   | 1 930   | 15 537  |
| Rhein-Lahn-Kreis         | 7 239   | 4 872   | .   | 62 046  | 569   | 11 549  | 1 946   | 806   | 1 220   | .   |
| Lahnstein, St            | 1 380   | 2 982   | 359   | 10 084  | .   | 3 177   | 698   | 141   | 304   | 307   |
| Westerwaldkreis          | 2 872   | 375   | 1 598   | 4 309   | 344   | 8 329   | 1 719   | 371   | 1 382   | 2 554   |
| RB Koblenz               | 172 012   | 30 247  | 35 408  | 349 899   | 8 257   | 330 731   | 22 148  | 24 161  | 17 613  | 79 633  |
| Kreisfreie Stadt Trier   | 11 130  | 2 293   | 7 413   | 10 544  | 1 294   | 27 148  | 4 315   | 3 061   | 4 821   | 13 698  |
| Landkreise               |   |   |   |   |   |   |   |   |   |   |
| Bernkastel-Wittlich      | 98 078  | 12 260  | 5 947   | 27 060  | 2 591   | 259 463   | .   | 9 838   | 3 306   | 5 207   |
| Bitburg-Prüm             | 121 599   | 809   | 3 060   | 3 882   | 5 068   | 159 296   | 678   | 568   | 872   | 11 222  |
| Daun                     | 75 610  | 285   | 818   | 15 702  | 2 945   | 472 584   | .   | .   | 334   | .   |
| Trier-Saarburg           | 27 238  | 2 537   | 6 374   | 6 866   | 1 537   | 341 878   | 784   | .   | 1 019   | .   |
| RB Trier                 | 333 655   | 18 184  | 23 612  | 64 054  | 13 435  | 1 260 369   | 10 513  | 15 535  | 10 352  | 32 221  |
| Kreisfreie Städte        |   |   |   |   |   |   |   |   |   |   |
| Frankenthal (Pfalz)      | 542   | 259   | 957   | 1 304   | .   | 715   | 710   | 641   | 485   | 1 285   |
| Kaiserslautern           | 2 778   | .   | 1 624   | 4 190   | 493   | 2 380   | 728   | .   | 1 276   | 16 441  |
| Landau i.d.Pfalz         | 392   | 104   | .   | 323   | 57  | 534   | .   | 77  | 150   | .   |
| Ludwigshafen a.Rhein     | 1 740   | .   | 3 225   | 3 966   | 316   | 3 197   | 881   | .   | 1 237   | 9 538   |
| Mainz                    | 7 424   | 1 462   | 10 647  | 30 288  | 590   | 6 195   | 5 081   | 1 937   | 6 294   | 107 773   |
| Neustadt a.d.Weinstr.    | 468   | .   | 774   | 933   | .   | 1 287   | 286   | 562   | 513   | 488   |
| Pirmasens                | 114   | .   | 517   | 346   | .   | .   | 300   | 14  | 397   | 1 489   |
| Speyer                   | 891   | 124   | 1 717   | 2 430   | 94  | 2 105   | 1 708   | 350   | 2 113   | 1 711   |
| Worms                    | 298   | 270   | .   | 1 166   | 83  | 2 256   | 764   | .   | 913   | 1 987   |
| Zweibrücken              | .   | 98  | 1 500   | .   | .   | 958   | 185   | .   | 402   | 1 280   |
| Landkreise               |   |   |   |   |   |   |   |   |   |   |
| Alzey-Worms              | 389   | 69  | 615   | .   | .   | .   | 409   | 106   | 359   | 484   |
| Bad Dürkheim             | 3 927   | 347   | 2 081   | 2 785   | 250   | 6 594   | 1 069   | 1 680   | 2 174   | 2 729   |
| Donnersbergkreis         | 174   | .   | 881   | 639   | -   | 625   | .   | 122   | .   | 457   |
| Germersheim              | 1 430   | 28  | 773   | 404   | .   | 1 603   | 686   | 96  | 169   | 1 331   |
| Kaiserslautern           | 791   | .   | 987   | 1 777   | 55  | 2 783   | 309   | 125   | 274   | 58 103  |
| Kusel                    | 283   | 69  | 643   | 288   | .   | 601   | 184   | .   | .   | 700   |
| Südliche Weinstraße      | .   | 160   | 1 586   | 1 233   | .   | .   | 1 563   | 406   | .   | .   |
| Ludwigshafen             | 416   | 137   | 1 013   | .   | .   | 2 206   | 633   | 50  | 342   | 857   |
| Mainz-Bingen             | 3 491   | 2 587   | 2 478   | 6 135   | .   | 4 528   | 1 310   | .   | 1 365   | 18 089  |
| Bingen am Rhein, St      | .   | 149   | 1 297   | 1 604   | 78  | 1 433   | 511   | .   | 598   | 2 167   |
| Ingelheim am Rhein, St   | .   | .   | 64  | 206   | -   | .   | 48  | .   | 71  | .   |
| Südwestpfalz             | 1 650   | .   | 1 170   | 629   | 94  | 4 992   | 338   | .   | 734   | 1 191   |
| RB Rheinhessen-Pfalz     | 28 679  | 6 741   | 34 256  | 62 395  | 2 901   | 51 259  | 17 544  | 8 019   | 20 746  | 227 845   |
| Rheinland-Pfalz          | 534 346   | 55 172  | 93 276  | 476 348   | 24 593  | 1 642 359   | 50 205  | 47 715  | 48 711  | 339 699   |
| kreisfreie Städte        | 28 804  | 6 236   | 39 099  | 78 583  | 3 898   | 54 098  | 21 304  | 10 377  | 21 411  | 178 614   |
| Landkreise               | 505 542   | 48 936  | 54 177  | 397 765   | 20 695  | 1 588 261   | 28 901  | 37 338  | 27 300  | 161 085   |

| Verwaltungsbezirk        | Beherbergungsbetriebe am 1. April 1998 <sup>1)</sup>                              |   |   |   |  |   |   |   |   |
|--------------------------|---|---|---|---|--|---|---|---|---|
|                          | insgesamt   | Hotels  | Hotels garnis   | Gasthöfe  | Pensionen und Fremdenheime   | Erholungs-, Ferien-, Kinderheime  | Heilstätten, Sanatorien, Kuranstalten   | Ferienzentren, -häuser  | Jugendherbergen   |
|                          | 207   | 208   | 209   | 210   | 211  | 212   | 213   | 214   | 215   |
|                          |  |  |  |  |  |  |  |  |  |
| Kreisfreie Stadt Koblenz | 61  | 32  | 13  | 7   | 3  | 5   | -   | -   | 1   |
| Landkreise               |   |   |   |   |  |   |   |   |   |
| Ahrweiler                | 242   | 109   | 25  | 36  | 38   | 7   | 11  | 12  | 4   |
| Altenkirchen (Ww.)       | 84  | 43  | 3   | 11  | 11   | 13  | -   | 2   | 1   |
| Bad Kreuznach            | 129   | 34  | 13  | 18  | 28   | 12  | 17  | 4   | 3   |
| Bad Kreuznach, St        | 35  | 13  | 4   | 2   | 5  | 1   | 8   | 1   | 1   |
| Birkenfeld               | 85  | 30  | 5   | 23  | 13   | 6   | 1   | 5   | 2   |
| Idar-Oberstein, St       | 21  | 12  | 1   | 3   | 3  | -   | -   | -   | 2   |
| Cochem-Zell              | 362   | 114   | 20  | 76  | 109  | 3   | 7   | 31  | 2   |
| Mayen-Koblenz            | 178   | 78  | 16  | 51  | 20   | 6   | 2   | 2   | 3   |
| Andernach, St            | 19  | 15  | 3   | -   | -  | -   | 1   | -   | -   |
| Mayen, St                | 12  | 5   | 3   | 1   | 2  | -   | -   | -   | 1   |
| Neuwied                  | 133   | 72  | 16  | 20  | 17   | 6   | 1   | 1   | -   |
| Neuwied, St              | 17  | 7   | 7   | 3   | -  | -   | -   | -   | -   |
| Rhein-Hunsrück-Kreis     | 177   | 75  | 14  | 51  | 18   | 7   | 1   | 8   | 3   |
| Rhein-Lahn-Kreis         | 153   | 74  | 6   | 40  | 12   | 6   | 5   | 6   | 4   |
| Lahnstein, St            | 14  | 8   | -   | 3   | -  | -   | -   | 2   | 1   |
| Westerwaldkreis          | 140   | 53  | 1   | 38  | 19   | 13  | 1   | 11  | 4   |
| RB Koblenz               | 1 744   | 714   | 132   | 371   | 288  | 84  | 46  | 82  | 27  |
| Kreisfreie Stadt Trier   | 64  | 33  | 14  | 5   | 4  | 7   | -   | -   | 1   |
| Landkreise               |   |   |   |   |  |   |   |   |   |
| Bernkastel-Wittlich      | 402   | 141   | 25  | 62  | 119  | 6   | 6   | 37  | 6   |
| Bitburg-Prüm             | 209   | 80  | 2   | 46  | 25   | 5   | 1   | 42  | 8   |
| Daun                     | 141   | 42  | 4   | 32  | 19   | 6   | 3   | 32  | 3   |
| Trier-Saarburg           | 203   | 81  | 28  | 36  | 33   | 3   | 1   | 17  | 4   |
| RB Trier                 | 1 019   | 377   | 73  | 181   | 200  | 27  | 11  | 128   | 22  |
| Kreisfreie Städte        |   |   |   |   |  |   |   |   |   |
| Frankenthal (Pfalz)      | 8   | 5   | 2   | 1   | -  | -   | -   | -   | -   |
| Kaiserslautern           | 29  | 14  | 8   | 7   | -  | -   | -   | -   | -   |
| Landau i.d.Pfalz         | 9   | 7   | -   | 1   | 1  | -   | -   | -   | -   |
| Ludwigshafen a.Rhein     | 24  | 7   | 2   | 10  | 3  | 1   | -   | -   | 1   |
| Mainz                    | 42  | 23  | 17  | 1   | -  | -   | -   | -   | 1   |
| Neustadt a.d.Weinstr.    | 25  | 6   | 5   | 4   | 6  | -   | -   | 2   | 2   |
| Pirmasens                | 11  | 7   | 1   | 2   | -  | -   | -   | -   | 1   |
| Speyer                   | 17  | 8   | 6   | 2   | -  | -   | -   | -   | 1   |
| Worms                    | 24  | 11  | 7   | 3   | 1  | -   | -   | -   | 2   |
| Zweibrücken              | 7   | 4   | 3   | -   | -  | -   | -   | -   | -   |
| Landkreise               |   |   |   |   |  |   |   |   |   |
| Alzey-Worms              | 34  | 15  | 5   | 9   | 5  | -   | -   | -   | -   |
| Bad Dürkheim             | 148   | 43  | 17  | 27  | 41   | 7   | 3   | 3   | 7   |
| Donnersbergkreis         | 29  | 9   | 1   | 8   | 5  | 3   | -   | 2   | 1   |
| Germersheim              | 35  | 13  | 4   | 15  | 2  | 1   | -   | -   | -   |
| Kaiserslautern           | 62  | 24  | 13  | 11  | 5  | 7   | -   | -   | 2   |
| Kusel                    | 29  | 14  | 1   | 6   | -  | 1   | -   | 3   | 4   |
| Südliche Weinstraße      | 225   | 36  | 23  | 38  | 67   | 10  | 4   | 42  | 5   |
| Ludwigshafen             | 22  | 14  | 1   | 2   | 4  | 1   | -   | -   | -   |
| Mainz-Bingen             | 100   | 45  | 18  | 22  | 11   | 2   | -   | -   | 2   |
| Bingen am Rhein, St      | 16  | 8   | 3   | 2   | 1  | 1   | -   | -   | 1   |
| Ingelheim am Rhein, St   | 4   | 1   | 3   | -   | -  | -   | -   | -   | -   |
| Südwestpfalz             | 135   | 21  | 4   | 35  | 25   | 6   | -   | 23  | 21  |
| RB Rheinhessen-Pfalz     | 1 015   | 326   | 138   | 204   | 176  | 39  | 7   | 75  | 50  |
| Rheinland-Pfalz          | 3 778   | 1 417   | 343   | 756   | 664  | 150   | 64  | 285   | 99  |
| kreisfreie Städte        | 321   | 157   | 78  | 43  | 18   | 13  | -   | 2   | 10  |
| Landkreise               | 3 457   | 1 260   | 265   | 713   | 646  | 137   | 64  | 283   | 89  |

1) Ohne Privatquartiere und gewerbliche Kleinbetriebe mit weniger als 9 Fremdenbetten.

| Verwaltungsbezirk           | Bettenangebot der Beherbergungsbetriebe am 1. April 1998 <sup>1)</sup>            |   |   |   |   |   |   |
|-----------------------------|---|---|---|---|---|---|---|
|                             | ins-<br>gesamt  | Hotels  | Hotels<br>garnis  | Gast-<br>höfe   | Pensionen<br>und<br>Fremden-<br>heime   | Erholungs-,<br>Ferien-,<br>Kinderheime  | Heilstätten,<br>Sanatorien,<br>Kur-<br>anstalten                                    |
|                             | 216   | 217   | 218   | 219   | 220   | 221   | 222   |
|                             |  |  |  |  |  |  |  |
| Kreisfreie Stadt<br>Koblenz | 3 933   | 2 414   | 672   | 129   | .   | 462   | -   |
| Landkreise                  |   |   |   |   |   |   |   |
| Ahrweiler                   | 11 407  | 5 831   | 533   | 664   | 576   | 556   | 1 351   |
| Altenkirchen (Ww.)          | 3 608   | 1 579   | .   | 164   | 167   | 895   | -   |
| Bad Kreuznach               | 9 230   | 1 592   | 252   | 332   | 542   | 1 460   | 2 159   |
| Bad Kreuznach, St           | 2 674   | 650   | 71  | .   | 72  | .   | 1 082   |
| Birkenfeld                  | 4 374   | 1 068   | 163   | 292   | 213   | 311   | .   |
| Idar-Oberstein, St          | 970   | 484   | .   | 42  | 53  | -   | -   |
| Cochem-Zell                 | 17 118  | 4 866   | 483   | 1 752   | 1 801   | .   | 719   |
| Mayen-Koblenz               | 7 890   | 3 614   | 382   | 1 260   | 269   | 602   | .   |
| Andernach, St               | 850   | 564   | .   | -   | -   | -   | .   |
| Mayen, St                   | 561   | 149   | 110   | .   | .   | -   | -   |
| Neuwied                     | 4 969   | 2 976   | 315   | 300   | 410   | .   | .   |
| Neuwied, St                 | 506   | 291   | 152   | 42  | -   | -   | -   |
| Rhein-Hunsrück-Kreis        | 7 178   | 3 510   | 390   | 823   | 271   | 330   | .   |
| Rhein-Lahn-Kreis            | 6 902   | 2 864   | 129   | 571   | 135   | 448   | 782   |
| Lahnstein, St               | 1 323   | 547   | -   | 37  | -   | -   | -   |
| Westerwaldkreis             | 5 945   | 2 197   | .   | 642   | .   | 1 361   | .   |
| RB Koblenz                  | 82 554  | 32 511  | 3 391   | 6 929   | 4 759   | 6 920   | 5 686   |
| Kreisfreie Stadt<br>Trier   | 3 951   | 2 292   | 656   | 131   | 101   | .   | -   |
| Landkreise                  |   |   |   |   |   |   |   |
| Bernkastel-Wittlich         | 23 602  | 5 951   | 641   | 1 105   | 1 787   | 317   | 1 230   |
| Bitburg-Prüm                | 9 634   | 3 357   | .   | 794   | 445   | 531   | .   |
| Daun                        | 11 750  | 1 776   | .   | 596   | 451   | 482   | .   |
| Trier-Saarburg              | 10 127  | 2 587   | .   | 585   | 666   | .   | .   |
| RB Trier                    | 59 064  | 15 963  | 1 828   | 3 211   | 3 450   | 1 942   | 1 748   |
| Kreisfreie Städte           |   |   |   |   |   |   |   |
| Frankenthal (Pfalz)         | 717   | 599   | .   | .   | -   | -   | -   |
| Kaiserslautern              | 1 357   | 901   | 252   | .   | -   | -   | -   |
| Landau i.d.Pfalz            | 527   | 349   | -   | .   | -   | -   | -   |
| Ludwigshafen a.Rhein        | 1 927   | 1 368   | .   | 195   | 72  | .   | -   |
| Mainz                       | 4 571   | 3 364   | 1 003   | .   | -   | -   | -   |
| Neustadt a.d.Weinstr.       | 1 400   | 468   | 115   | 68  | 75  | -   | -   |
| Pirmasens                   | 508   | 376   | .   | .   | -   | -   | -   |
| Speyer                      | 1 043   | 672   | 176   | .   | -   | -   | -   |
| Worms                       | 936   | 519   | 151   | 57  | .   | -   | -   |
| Zweibrücken                 | 389   | 270   | 119   | -   | -   | -   | -   |
| Landkreise                  |   |   |   |   |   |   |   |
| Alzey-Worms                 | 937   | 679   | 87  | 118   | 53  | -   | -   |
| Bad Dürkheim                | 6 332   | 1 894   | 538   | 446   | 541   | 469   | 1 031   |
| Donnersbergkreis            | 1 085   | 289   | .   | 141   | 69  | 239   | -   |
| Germersheim                 | 1 000   | 496   | 141   | 264   | .   | .   | -   |
| Kaiserslautern              | 2 094   | 770   | 442   | 212   | .   | 220   | -   |
| Kusel                       | 1 082   | 467   | .   | 76  | -   | .   | -   |
| Südliche Weinstraße         | 9 797   | 1 836   | 490   | 776   | 1 120   | 540   | 378   |
| Ludwigshafen                | 951   | 610   | .   | .   | 56  | .   | -   |
| Mainz-Bingen                | 3 798   | 1 759   | 526   | 421   | 165   | .   | -   |
| Bingen am Rhein, St         | 1 019   | 492   | 93  | .   | .   | .   | -   |
| Ingelheim am Rhein, St      | 100   | .   | .   | -   | -   | -   | -   |
| Südwestpfalz                | 5 333   | 812   | 108   | 696   | 357   | 412   | -   |
| RB Rheinhessen-Pfalz        | 45 784  | 18 498  | 4 689   | 3 855   | 2 646   | 2 270   | 1 409   |
| Rheinland-Pfalz             | 187 402   | 66 972  | 9 908   | 13 995  | 10 855  | 11 132  | 8 843   |
| kreisfreie Städte           | 21 259  | 13 592  | 3 448   | 903   | 333   | 981   | -   |
| Landkreise                  | 166 143   | 53 380  | 6 460   | 13 092  | 10 522  | 10 151  | 8 843   |

1) Einschließlich Privatquartiere und gewerbliche Kleinbetriebe in ausgewählten Berichtsgemeinden.

| Verwaltungsbezirk <sup>1)</sup>                         | Vollzeitbeschäftigtes Personal des Landes und der Gemeinden (Gv.) am 30. Juni 1998 |                     |   |   |   |   |        |   |   |   |
|---|--|---------------------|---|---|---|---|--------|---|---|---|
|   | Land   |                     |   |   |   | Gemeinden und Gemeindeverbände  |        |   |   |   |
|   | insgesamt  |                     | Beamte und Richter  | An-gestellte  | Arbeiter  | insgesamt   |        | Beamte  | An-gestellte  | Arbeiter  |
|   | Anzahl   | je 10 000 Einwohner | Anzahl  |   |   | je 10 000 Einwohner   | Anzahl |   |   |   |
|   | 223  | 224                 | 225   | 226   | 227   | 228   | 229    | 230   | 231   | 232   |
| Kreisfreie Stadt Koblenz                                |   |                     |  |  |  |  |        |  |  |  |
| Landkreise  |  |                     |   |   |   |   |        |   |   |   |
| Ahrweiler   | 1 231  | 96,5                | 985   | 106   | 140   | 1 068   | 83,7   | 226   | 582   | 260   |
| Altenkirchen (Ww.)                                      | 1 359  | 99,5                | 1 125   | 130   | 104   | 1 084   | 79,4   | 247   | 603   | 234   |
| Bad Kreuznach   | 2 250  | 143,6               | 1 603   | 375   | 272   | 1 558   | 99,4   | 273   | 825   | 460   |
| Bad Kreuznach, St                                       | 1 374  | 315,9               | 1 024   | 273   | 77  | 707   | 162,5  | 192   | 372   | 143   |
| Birkenfeld  | 1 342  | 147,9               | 967   | 259   | 116   | 928   | 102,3  | 188   | 465   | 275   |
| Idar-Oberstein, St                                      | 820  | 239,5               | 586   | 208   | 26  | 357   | 104,3  | 55  | 187   | 115   |
| Cochem-Zell   | 833  | 127,6               | 631   | 97  | 105   | 610   | 93,4   | 151   | 277   | 182   |
| Mayen-Koblenz   | 2 109  | 101,6               | 1 684   | 279   | 146   | 1 394   | 67,2   | 253   | 736   | 405   |
| Andernach, St   | 402  | 136,0               | 358   | 36  | 8   | 266   | 90,0   | 55  | 139   | 72  |
| Mayen, St   | 815  | 410,4               | 616   | 141   | 58  | 257   | 129,4  | 62  | 140   | 55  |
| Neuwied   | 2 297  | 126,2               | 1 815   | 325   | 157   | 1 335   | 73,4   | 292   | 731   | 312   |
| Neuwied, St   | 1 493  | 221,0               | 1 138   | 289   | 66  | 800   | 118,4  | 217   | 442   | 141   |
| Rhein-Hunsrück-Kreis                                    | 1 854  | 177,4               | 1 469   | 177   | 208   | 864   | 82,7   | 197   | 471   | 196   |
| Rhein-Lahn-Kreis  | 2 031  | 158,5               | 1 411   | 475   | 145   | 1 066   | 83,2   | 234   | 526   | 306   |
| Lahnstein, St   | 274  | 144,8               | 251   | 17  | 6   | 165   | 87,2   | 33  | 68  | 64  |
| Westerwaldkreis   | 2 447  | 122,7               | 1 978   | 290   | 179   | 1 556   | 78,0   | 321   | 801   | 434   |
| RB Koblenz  | 25 304   | 167,8               | 18 938  | 4 471   | 1 895   | 14 486  | 96,1   | 2 953   | 7 877   | 3 656   |
| Kreisfreie Stadt Trier                                  | 4 774  | 478,9               | 3 000   | 1 506   | 268   | 1 579   | 158,4  | 474   | 759   | 346   |
| Landkreise  |  |                     |   |   |   |   |        |   |   |   |
| Bernkastel-Wittlich                                     | 2 538  | 223,0               | 2 106   | 183   | 249   | 1 044   | 91,7   | 179   | 518   | 347   |
| Bitburg-Prüm  | 1 461  | 151,6               | 1 053   | 171   | 237   | 954   | 99,0   | 182   | 569   | 203   |
| Daun  | 978  | 153,3               | 711   | 133   | 134   | 639   | 100,2  | 109   | 315   | 215   |
| Trier-Saarburg  | 1 244  | 91,8                | 984   | 100   | 160   | 907   | 67,0   | 85  | 548   | 274   |
| RB Trier  | 10 995   | 216,0               | 7 854   | 2 093   | 1 048   | 5 123   | 100,6  | 1 029   | 2 709   | 1 385   |
| Kreisfreie Städte                                       |  |                     |   |   |   |   |        |   |   |   |
| Frankenthal (Pfalz)                                     | 993  | 203,6               | 883   | 107   | 3   | 1 134   | 232,5  | 184   | 696   | 254   |
| Kaiserslautern  | 4 436  | 437,8               | 2 583   | 1 594   | 259   | 2 202   | 217,3  | 482   | 1 181   | 539   |
| Landau i.d.Pfalz  | 1 432  | 357,0               | 985   | 389   | 58  | 700   | 174,5  | 173   | 391   | 136   |
| Ludwigshafen a.Rhein                                    | 2 872  | 172,8               | 2 327   | 472   | 73  | 3 070   | 184,8  | 689   | 1 951   | 430   |
| Mainz   | 9 433  | 506,8               | 5 897   | 2 958   | 578   | 2 846   | 152,9  | 604   | 1 469   | 773   |
| Neustadt a.d.Weinstr.                                   | 1 946  | 361,8               | 1 359   | 456   | 131   | 491   | 91,3   | 143   | 221   | 127   |
| Pirmasens   | 924  | 195,8               | 758   | 125   | 41  | 893   | 189,3  | 245   | 374   | 274   |
| Speyer  | 1 621  | 326,5               | 1 208   | 328   | 85  | 707   | 142,4  | 91  | 379   | 237   |
| Worms   | 1 478  | 183,3               | 1 021   | 266   | 191   | 1 688   | 209,4  | 186   | 802   | 700   |
| Zweibrücken   | 1 496  | 416,9               | 1 340   | 109   | 47  | 734   | 204,5  | 106   | 359   | 269   |
| Landkreise  |  |                     |   |   |   |   |        |   |   |   |
| Alzey-Worms   | 1 080  | 89,8                | 904   | 98  | 78  | 874   | 72,7   | 167   | 545   | 162   |
| Bad Dürkheim  | 962  | 72,6                | 783   | 69  | 110   | 1 576   | 119,0  | 220   | 967   | 389   |
| Donnersbergkreis  | 796  | 103,0               | 699   | 47  | 50  | 751   | 97,2   | 131   | 445   | 175   |
| Germersheim   | 1 197  | 98,5                | 936   | 142   | 119   | 1 496   | 123,1  | 195   | 986   | 315   |
| Kaiserslautern  | 1 464  | 133,2               | 1 160   | 95  | 209   | 784   | 71,3   | 115   | 407   | 262   |
| Kusel   | 893  | 112,2               | 731   | 65  | 97  | 686   | 86,2   | 148   | 396   | 142   |
| Südliche Weinstraße                                     | 722  | 66,7                | 639   | 35  | 48  | 1 699   | 157,1  | 108   | 1 254   | 337   |
| Ludwigshafen  | 807  | 55,4                | 782   | 21  | 4   | 824   | 56,6   | 144   | 433   | 247   |
| Mainz-Bingen  | 1 853  | 97,2                | 1 417   | 327   | 109   | 1 648   | 86,5   | 352   | 946   | 350   |
| Bingen am Rhein, St                                     | 633  | 255,2               | 529   | 78  | 26  | 310   | 125,0  | 59  | 144   | 107   |
| Ingelheim am Rhein, St                                  | 298  | 121,5               | 240   | 47  | 11  | 566   | 230,8  | 170   | 345   | 51  |
| Südwestpfalz  | 883  | 83,4                | 578   | 104   | 201   | 573   | 54,1   | 88  | 275   | 210   |
| RB Rheinhessen-Pfalz                                    | 37 288   | 186,4               | 26 990  | 7 807   | 2 491   | 25 376  | 126,8  | 4 571   | 14 477  | 6 328   |
| Rheinland-Pfalz   | 73 587   | 183,2               | 53 782  | 14 371  | 5 434   | 44 985  | 112,0  | 8 553   | 25 063  | 11 369  |
| kreisfreie Städte                                       | 38 956   | 382,4               | 26 631  | 10 268  | 2 057   | 19 067  | 187,2  | 3 948   | 10 442  | 4 677   |
| Landkreise  | 34 631   | 115,5               | 27 151  | 4 103   | 3 377   | 25 918  | 86,4   | 4 605   | 14 621  | 6 692   |
| Nachrichtlich: außer-halb Rheinland Pfalz <sup>2)</sup> | 45   | x                   | 16  | 23  | 6   | -   | -      | -   | -   | -   |










1) Für die Zuordnung des Personals ist der jeweilige Sitz der Dienststelle maßgebend; Gebietsstand 30. Juni 1998. – 2) Vertretung des Landes Rheinland Pfalz beim Bund in Bonn und Vertretung des Landes Rheinland Pfalz in Brüssel.

| Verwaltungsbezirk           | Umweltschutzzinvestitionen des verarbeitenden Gewerbes sowie des Bergbaus<br>und der Gewinnung von Steinen und Erden 1997 |   |                               |                                     |                             |                          |                          |                           |   |   |
|-----------------------------|---|---|-------------------------------|-------------------------------------|-----------------------------|--------------------------|--------------------------|---------------------------|---|---|
|                             | Betriebe  |   | Gesamt-<br>investi-<br>tionen | darunter Umweltschutzzinvestitionen |                             |                          |                          |                           |   |   |
|                             | ins-<br>gesamt  | mit Um-<br>welt-<br>schutz-<br>investi-<br>tionen |                               | zu-<br>sammen                       | Abfall-<br>beseiti-<br>gung | Ge-<br>wässer-<br>schutz | Lärm-<br>be-<br>kämpfung | Luft-<br>rein-<br>haltung | Natur-<br>schutz<br>und Land-<br>schafts-<br>pflege <sup>1)</sup> | Anteil an<br>den Ge-<br>samtin-<br>vesti-<br>tionen |
|                             | Anzahl  |   | 1 000 DM                      |                                     |                             |                          |                          |                           |   | %   |
|                             | 233   | 234   | 235                           | 236                                 | 237                         | 238                      | 239                      | 240                       | 241   | 242   |
|                             |   |   |                               |                                     |                             |                          |                          |                           |   |   |
| Kreisfreie Stadt<br>Koblenz | 35  | .   | 112 815                       | .                                   | .                           | .                        | .                        | .                         | .   | .   |
| Landkreise                  |   |   |                               |                                     |                             |                          |                          |                           |   |   |
| Ahrweiler                   | 65  | 11  | 50 324                        | 1 596                               | 145                         | 455                      | 28                       | 968                       | –   | 3,2   |
| Altenkirchen (Ww.)          | 126   | 8   | 99 031                        | 1 077                               | –                           | 950                      | 45                       | 82                        | –   | 1,1   |
| Bad Kreuznach               | 83  | 12  | 126 116                       | 2 854                               | 197                         | 1 189                    | 28                       | 1 289                     | 150   | 2,3   |
| Bad Kreuznach, St           | .   | .   | .                             | .                                   | .                           | .                        | .                        | .                         | .   | .   |
| Birkenfeld                  | 61  | 9   | 32 196                        | 692                                 | 143                         | 56                       | –                        | 410                       | 83  | 2,1   |
| Idar-Oberstein, St          | .   | .   | .                             | .                                   | .                           | .                        | .                        | .                         | .   | .   |
| Cochem-Zell                 | 30  | .   | 32 394                        | .                                   | .                           | .                        | .                        | .                         | .   | .   |
| Mayen-Koblenz               | 143   | 22  | 181 913                       | 3 682                               | 393                         | 958                      | 2 023                    | 308                       | –   | 2,0   |
| Andernach, St               | .   | .   | .                             | .                                   | .                           | .                        | .                        | .                         | .   | .   |
| Mayen, St                   | .   | .   | .                             | .                                   | .                           | .                        | .                        | .                         | .   | .   |
| Neuwied                     | 146   | 15  | 214 578                       | 20 922                              | 680                         | 1 289                    | 58                       | 18 895                    | –   | 9,8   |
| Neuwied, St                 | .   | .   | .                             | .                                   | .                           | .                        | .                        | .                         | .   | .   |
| Rhein-Hunsrück-Kreis        | 71  | 6   | 57 160                        | 7 948                               | 5 597                       | 1 902                    | 149                      | 300                       | –   | 13,9  |
| Rhein-Lahn-Kreis            | 74  | 13  | 98 052                        | 11 314                              | 8 013                       | 1 096                    | 209                      | 1 936                     | 60  | 11,5  |
| Lahnstein, St               | .   | .   | .                             | .                                   | .                           | .                        | .                        | .                         | .   | .   |
| Westerwaldkreis             | 197   | 17  | 190 809                       | 2 502                               | 414                         | 586                      | 178                      | 1 243                     | 81  | 1,3   |
| RB Koblenz                  | 1 031   | 119   | 1 195 388                     | 54 169                              | 16 522                      | 8 722                    | 2 817                    | 25 734                    | 373   | 4,5   |
| Kreisfreie Stadt<br>Trier   | 70  | 5   | 81 735                        | 617                                 | 205                         | 156                      | 58                       | 197                       | –   | 0,8   |
| Landkreise                  |   |   |                               |                                     |                             |                          |                          |                           |   |   |
| Bernkastel-Wittlich         | 75  | 10  | 163 405                       | 11 139                              | 4 110                       | 720                      | 220                      | 6 089                     | –   | 6,8   |
| Bitburg-Prüm                | 43  | 7   | 99 577                        | 993                                 | 211                         | 641                      | –                        | 43                        | 97  | 1,0   |
| Daun                        | 52  | 8   | 67 635                        | 3 474                               | 321                         | 1 575                    | 5                        | 597                       | 977   | 5,1   |
| Trier-Saarburg              | 49  | 6   | 62 418                        | 902                                 | 10                          | –                        | 475                      | 416                       | –   | 1,4   |
| RB Trier                    | 289   | 36  | 474 770                       | 17 125                              | 4 858                       | 3 092                    | 759                      | 7 342                     | 1 074   | 3,6   |
| Kreisfreie Städte           |   |   |                               |                                     |                             |                          |                          |                           |   |   |
| Frankenthal (Pfalz)         | 25  | 5   | 44 287                        | 1 313                               | 4                           | 42                       | 2                        | 1 256                     | 10  | 3,0   |
| Kaiserslautern              | 46  | 5   | 236 522                       | 2 391                               | 189                         | 800                      | 600                      | 801                       | –   | 1,0   |
| Landau i.d.Pfalz            | 23  | .   | 43 537                        | .                                   | .                           | .                        | .                        | .                         | .   | .   |
| Ludwigshafen a.Rhein        | 64  | 13  | 1 030 733                     | 40 076                              | 11 033                      | 15 431                   | 613                      | 12 611                    | 387   | 3,9   |
| Mainz                       | 68  | 10  | 365 059                       | 7 976                               | 665                         | 2 407                    | 130                      | 4 773                     | –   | 2,2   |
| Neustadt a.d.Weinstr.       | 18  | .   | 13 556                        | .                                   | .                           | .                        | .                        | .                         | .   | .   |
| Pirmasens                   | 51  | .   | 57 424                        | .                                   | .                           | .                        | .                        | .                         | .   | .   |
| Speyer                      | 39  | 8   | 66 229                        | 3 286                               | 297                         | 1 655                    | 12                       | 914                       | 407   | 5,0   |
| Worms                       | 44  | 9   | 148 391                       | 2 142                               | 254                         | 411                      | 35                       | 1 442                     | –   | 1,4   |
| Zweibrücken                 | 24  | .   | 22 565                        | .                                   | .                           | .                        | .                        | .                         | .   | .   |
| Landkreise                  |   |   |                               |                                     |                             |                          |                          |                           |   |   |
| Alzey-Worms                 | 33  | 4   | 52 835                        | 121                                 | 63                          | 49                       | –                        | 7                         | 2   | 0,2   |
| Bad Dürkheim                | 60  | 5   | 53 220                        | 1 053                               | 204                         | 654                      | –                        | 195                       | –   | 2,0   |
| Donnersbergkreis            | 44  | 7   | 109 304                       | 6 183                               | 307                         | 1 124                    | 466                      | 4 285                     | –   | 5,7   |
| Germersheim                 | 49  | 5   | 230 970                       | 12 152                              | 7 362                       | 1 816                    | 637                      | 2 336                     | –   | 5,3   |
| Kaiserslautern              | 32  | 5   | 30 547                        | 1 323                               | 5                           | 20                       | 6                        | 1 288                     | 4   | 4,3   |
| Kusel                       | 38  | 3   | 44 839                        | 600                                 | 158                         | 317                      | –                        | 126                       | –   | 1,3   |
| Südliche Weinstraße         | 39  | 5   | 62 146                        | 157                                 | 77                          | 61                       | –                        | –                         | 20  | 0,3   |
| Ludwigshafen                | 43  | 3   | 20 521                        | 261                                 | 40                          | 136                      | 54                       | –                         | 31  | 1,3   |
| Mainz-Bingen                | 53  | 10  | 206 120                       | 5 674                               | 259                         | 1 386                    | 417                      | 3 443                     | 170   | 2,8   |
| Bingen am Rhein, St         | .   | .   | .                             | .                                   | .                           | .                        | .                        | .                         | .   | .   |
| Ingelheim am Rhein, St      | .   | .   | .                             | .                                   | .                           | .                        | .                        | .                         | .   | .   |
| Südwestpfalz                | 72  | .   | 35 257                        | .                                   | .                           | .                        | .                        | .                         | .   | .   |
| RB Rheinhessen-Pfalz        | 865   | 105   | 2 874 060                     | 87 532                              | 20 936                      | 26 815                   | 5 133                    | 33 615                    | 1 033   | 3,0   |
| Rheinland-Pfalz             | 2 185   | 260   | 4 544 218                     | 158 825                             | 42 316                      | 38 627                   | 8 710                    | 66 691                    | 2 480   | 3,5   |
| kreisfreie Städte           | 507   | 66  | 2 222 853                     | 62 086                              | 13 588                      | 21 642                   | 3 711                    | 22 340                    | 804   | 2,8   |
| Landkreise                  | 1 678   | 194   | 2 321 367                     | 96 738                              | 28 729                      | 16 985                   | 4 998                    | 44 351                    | 1 675   | 4,2   |



1) Einschließlich Bodensanierung.

| Verwaltungsbezirk        | Baugenehmigungen im 1. Halbjahr 1999 |               |            |                               |                            |               |            |                               |   |  |                     |
|--------------------------|--------------------------------------|---------------|------------|-------------------------------|----------------------------|---------------|------------|-------------------------------|---|--|---------------------|
|                          | Wohnbau <sup>1)</sup>                |               |            |                               | Nichtwohnbau <sup>1)</sup> |               |            |                               | Veranschlagte reine Baukosten insgesamt <sup>2)</sup> | Wohnungen (Wohn- und Nichtwohnbau) <sup>2)</sup> |                     |
|                          | Gebäude                              | umbauter Raum | Wohnfläche | veranschlagte reine Baukosten | Gebäude                    | umbauter Raum | Nutzfläche | veranschlagte reine Baukosten |   |  |                     |
|                          |                                      |               |            |                               |                            |               |            |                               |   | Anzahl   | 1000 m <sup>3</sup> |
|                          | 243                                  | 244           | 245        | 246                           | 247                        | 248           | 249        | 250                           | 251   | 252  | 253                 |
| Kreisfreie Stadt Koblenz | 52                                   | 78            | 14,1       | 35 988                        | 14                         | 164           | 40,2       | 39 132                        | 86 354  | 162  | 1,5                 |
| Landkreise               |                                      |               |            |                               |                            |               |            |                               |   |  |                     |
| Ahrweiler                | 233                                  | 245           | 43,6       | 105 780                       | 31                         | 191           | 33,5       | 39 694                        | 163 857   | 416  | 3,2                 |
| Altenkirchen (Ww.)       | 288                                  | 267           | 48,0       | 113 736                       | 40                         | 144           | 22,1       | 25 411                        | 158 739   | 419  | 3,1                 |
| Bad Kreuznach            | 181                                  | 211           | 37,9       | 91 873                        | 48                         | 207           | 37,8       | 38 869                        | 161 826   | 372  | 2,4                 |
| Bad Kreuznach, St        | 23                                   | 26            | 4,6        | 12 435                        | 15                         | 67            | 12,2       | 17 395                        | 42 403  | 40   | 0,9                 |
| Birkenfeld               | 152                                  | 158           | 27,0       | 66 954                        | 26                         | 99            | 17,6       | 19 397                        | 99 930  | 261  | 2,9                 |
| Idar-Oberstein, St       | 27                                   | 35            | 6,3        | 15 747                        | 10                         | 67            | 11,6       | 12 735                        | 32 515  | 75   | 2,2                 |
| Cochem-Zell              | 181                                  | 196           | 31,5       | 79 115                        | 33                         | 91            | 14,9       | 21 401                        | 117 365   | 285  | 4,4                 |
| Mayen-Koblenz            | 555                                  | 556           | 96,9       | 255 750                       | 102                        | 654           | 107,4      | 126 493                       | 408 120   | 855  | 4,1                 |
| Andernach, St            | 29                                   | 42            | 7,6        | 19 020                        | 17                         | 294           | 44,0       | 47 624                        | 70 400  | 92   | 3,1                 |
| Mayen, St                | 52                                   | 46            | 8,9        | 21 721                        | 14                         | 27            | 4,9        | 9 371                         | 33 797  | 78   | 3,8                 |
| Neuwied                  | 383                                  | 381           | 67,3       | 158 823                       | 59                         | 322           | 50,7       | 61 884                        | 247 415   | 604  | 3,3                 |
| Neuwied, St              | 109                                  | 127           | 19,6       | 48 278                        | 21                         | 189           | 28,0       | 38 593                        | 100 125   | 210  | 3,1                 |
| Rhein-Hunsrück-Kreis     | 255                                  | 274           | 46,0       | 117 919                       | 53                         | 318           | 50,0       | 47 252                        | 181 629   | 449  | 4,3                 |
| Rhein-Lahn-Kreis         | 223                                  | 239           | 41,8       | 103 170                       | 29                         | 78            | 16,1       | 21 279                        | 143 102   | 370  | 2,9                 |
| Lahnstein, St            | 21                                   | 34            | 7,1        | 16 047                        | 1                          | 7             | 2,6        | .                             | 18 925  | 63   | 3,3                 |
| Westerwaldkreis          | 558                                  | 548           | 94,7       | 232 346                       | 89                         | 365           | 59,3       | 55 288                        | 336 077   | 818  | 4,1                 |
| RB Koblenz               | 3 061                                | 3 152         | 549,0      | 1 361 454                     | 524                        | 2 632         | 449,5      | 496 100                       | 2 104 414   | 5 011  | 3,3                 |
| Kreisfreie Stadt Trier   | 82                                   | 100           | 19,0       | 44 032                        | 25                         | 183           | 34,4       | 54 604                        | 115 843   | 184  | 1,9                 |
| Landkreise               |                                      |               |            |                               |                            |               |            |                               |   |  |                     |
| Bernkastel-Wittlich      | 218                                  | 229           | 35,7       | 95 363                        | 51                         | 112           | 21,4       | 20 439                        | 140 423   | 344  | 3,0                 |
| Bitburg-Prüm             | 226                                  | 247           | 41,4       | 99 429                        | 63                         | 269           | 45,9       | 36 219                        | 148 004   | 369  | 3,8                 |
| Daun                     | 182                                  | 178           | 30,5       | 74 793                        | 49                         | 277           | 37,4       | 38 841                        | 126 494   | 276  | 4,3                 |
| Trier-Saarburg           | 262                                  | 261           | 44,8       | 113 705                       | 32                         | 73            | 12,8       | 10 886                        | 139 943   | 377  | 2,8                 |
| RB Trier                 | 970                                  | 1 016         | 171,5      | 427 322                       | 220                        | 914           | 152,0      | 160 989                       | 670 707   | 1 550  | 3,0                 |
| Kreisfreie Städte        |                                      |               |            |                               |                            |               |            |                               |   |  |                     |
| Frankenthal (Pfalz)      | 14                                   | 16            | 2,6        | 7 061                         | 10                         | 48            | 8,2        | 19 957                        | 30 183  | 32   | 0,7                 |
| Kaiserslautern           | 242                                  | 189           | 39,3       | 81 240                        | 6                          | 39            | 6,9        | 6 062                         | 117 265   | 354  | 3,5                 |
| Landau i. d. Pfalz       | 40                                   | 36            | 6,4        | 16 043                        | 9                          | 45            | 7,6        | 7 141                         | 56 312  | 56   | 1,4                 |
| Ludwigshafen a. Rhein    | 109                                  | 100           | 18,5       | 46 287                        | 10                         | 292           | 44,9       | 56 174                        | 121 907   | 191  | 1,2                 |
| Mainz                    | 222                                  | 406           | 71,2       | 162 313                       | 27                         | 585           | 78,5       | 251 098                       | 435 046   | 813  | 4,4                 |
| Neustadt a. d. Weinstr.  | 31                                   | 40            | 7,1        | 16 890                        | 7                          | 27            | 4,7        | 7 515                         | 37 165  | 68   | 1,3                 |
| Pirmasens                | 21                                   | 21            | 3,4        | 9 047                         | 7                          | 58            | 8,9        | 25 204                        | 40 726  | 159  | 3,4                 |
| Speyer                   | 41                                   | 38            | 6,4        | 15 601                        | 13                         | 35            | 7,2        | 7 553                         | 41 158  | 54   | 1,1                 |
| Worms                    | 98                                   | 103           | 17,9       | 44 976                        | 25                         | 154           | 25,4       | 26 372                        | 81 537  | 158  | 2,0                 |
| Zweibrücken              | 47                                   | 49            | 8,8        | 21 021                        | 5                          | 7             | 1,5        | 1 030                         | 49 745  | 85   | 2,4                 |
| Landkreise               |                                      |               |            |                               |                            |               |            |                               |   |  |                     |
| Alzey-Worms              | 244                                  | 248           | 45,0       | 107 372                       | 51                         | 157           | 27,4       | 37 179                        | 158 213   | 391  | 3,2                 |
| Bad Dürkheim             | 237                                  | 268           | 46,2       | 118 130                       | 38                         | 92            | 15,5       | 27 584                        | 174 883   | 424  | 3,2                 |
| Donnersbergkreis         | 181                                  | 188           | 33,3       | 79 259                        | 21                         | 129           | 21,6       | 36 405                        | 139 012   | 318  | 4,1                 |
| Germersheim              | 204                                  | 230           | 37,7       | 102 803                       | 61                         | 183           | 30,6       | 41 537                        | 167 817   | 397  | 3,3                 |
| Kaiserslautern           | 228                                  | 244           | 46,9       | 108 207                       | 24                         | 63            | 11,1       | 16 562                        | 139 320   | 385  | 3,5                 |
| Kusel                    | 191                                  | 210           | 34,4       | 93 112                        | 29                         | 130           | 17,1       | 22 419                        | 137 271   | 374  | 4,7                 |
| Südliche Weinstraße      | 158                                  | 185           | 33,1       | 90 686                        | 48                         | 154           | 26,3       | 37 032                        | 159 742   | 352  | 3,3                 |
| Ludwigshafen             | 299                                  | 302           | 54,4       | 128 977                       | 41                         | 102           | 18,9       | 33 648                        | 199 634   | 516  | 3,6                 |
| Mainz-Bingen             | 269                                  | 263           | 48,2       | 113 105                       | 72                         | 364           | 57,3       | 72 768                        | 210 892   | 473  | 2,5                 |
| Bingen am Rhein, St      | 24                                   | 30            | 4,9        | 12 449                        | 7                          | 117           | 13,7       | 17 333                        | 37 611  | 59   | 2,4                 |
| Ingelheim am Rhein, St   | 14                                   | 18            | 3,1        | 8 334                         | 23                         | 97            | 20,6       | 27 178                        | 38 930  | 39   | 1,6                 |
| Südwestpfalz             | 206                                  | 210           | 36,5       | 90 299                        | 31                         | 53            | 9,8        | 9 643                         | 124 015   | 331  | 3,1                 |
| RB Rheinhessen-Pfalz     | 3 082                                | 3 346         | 597,2      | 1 452 429                     | 535                        | 2 717         | 429,6      | 742 883                       | 2 621 843   | 5 931  | 3,0                 |
| Rheinland-Pfalz          | 7 113                                | 7 514         | 1 317,7    | 3 241 205                     | 1 279                      | 6 263         | 1 031,0    | 1 399 972                     | 5 396 964   | 12 492   | 3,1                 |
| kreisfreie Städte        | 999                                  | 1 177         | 214,8      | 500 499                       | 158                        | 1 636         | 268,4      | 501 842                       | 1 213 241   | 2 316  | 2,3                 |
| Landkreise               | 6 114                                | 6 336         | 1 102,9    | 2 740 706                     | 1 121                      | 4 627         | 762,6      | 898 130                       | 4 183 723   | 10 176   | 3,4                 |

1) Errichtung neuer Gebäude. – 2) Einschließlich Baumaßnahmen.









| Verwaltungsbezirk           | Baufertigstellungen 1998  |   |   |   |   |   |   |   |   |
|-----------------------------|---|---|---|---|---|---|---|---|---|
|                             | Wohnbau <sup>1)</sup>   |   |   |   |   |   |   | Nichtwohnbau <sup>1)</sup>  |   |
|                             | Gebäude   | Wohnungen   | Ein-<br>familien-<br>häuser   | Zweifamilienhäuser  |   | Mehrfamilienhäuser <sup>2)</sup>  |   | Gebäude   | Nutzfläche  |
|                             |   |   |   | Gebäude   | Wohn-<br>nungen   | Gebäude   | Wohn-<br>nungen   |   |   |
|                             | Anzahl  |   |   |   |   |   |   |   | 1000 m <sup>2</sup>   |
|                             | 254   | 255   | 256   | 257   | 258   | 259   | 260   | 261   | 262   |
|                             |  |  |  |  |  |  |  |  |  |
| Kreisfreie Stadt<br>Koblenz | 131   | 325   | 77  | 25  | 50  | 29  | 198   | 27  | 58,7  |
| Landkreise                  |   |   |   |   |   |   |   |   |   |
| Ahrweiler                   | 478   | 812   | 331   | 84  | 168   | 63  | 313   | 51  | 28,1  |
| Altenkirchen (Ww.)          | 521   | 765   | 384   | 94  | 188   | 43  | 193   | 82  | 50,0  |
| Bad Kreuznach               | 402   | 970   | 242   | 98  | 196   | 62  | 532   | 79  | 52,2  |
| Bad Kreuznach, St           | 56  | 289   | 34  | 9   | 18  | 13  | 237   | 18  | 22,0  |
| Birkenfeld                  | 255   | 456   | 188   | 40  | 80  | 27  | 188   | 48  | 33,2  |
| Idar-Oberstein, St          | 90  | 234   | 58  | 10  | 20  | 22  | 156   | 16  | 12,6  |
| Cochem-Zell                 | 292   | 451   | 206   | 61  | 122   | 25  | 123   | 69  | 28,9  |
| Mayen-Koblenz               | 809   | 1 513   | 515   | 156   | 312   | 138   | 686   | 118   | 87,4  |
| Andernach, St               | 105   | 232   | 77  | 12  | 24  | 16  | 131   | 14  | 12,6  |
| Mayen, St                   | 47  | 115   | 19  | 11  | 22  | 17  | 74  | 9   | 4,8   |
| Neuwied                     | 654   | 1 077   | 458   | 138   | 276   | 58  | 343   | 85  | 64,6  |
| Neuwied, St                 | 153   | 352   | 102   | 31  | 62  | 20  | 188   | 47  | 43,7  |
| Rhein-Hunsrück-Kreis        | 410   | 690   | 283   | 78  | 156   | 49  | 251   | 62  | 37,8  |
| Rhein-Lahn-Kreis            | 349   | 693   | 243   | 75  | 150   | 31  | 300   | 70  | 47,2  |
| Lahnstein, St               | 30  | 171   | 21  | 4   | 8   | 5   | 142   | 10  | 6,3   |
| Westerwaldkreis             | 812   | 1 207   | 587   | 164   | 328   | 61  | 292   | 150   | 99,6  |
| RB Koblenz                  | 5 113   | 8 959   | 3 514   | 1 013   | 2 026   | 586   | 3 419   | 841   | 587,7   |
| Kreisfreie Stadt<br>Trier   | 137   | 422   | 85  | 20  | 40  | 32  | 297   | 29  | 30,2  |
| Landkreise                  |   |   |   |   |   |   |   |   |   |
| Bernkastel-Wittlich         | 255   | 388   | 197   | 36  | 72  | 22  | 119   | 20  | 12,9  |
| Bitburg-Prüm                | 323   | 472   | 236   | 58  | 116   | 29  | 120   | 145   | 84,5  |
| Daun                        | 363   | 596   | 248   | 77  | 154   | 38  | 194   | 85  | 59,1  |
| Trier-Saarburg              | 636   | 970   | 480   | 97  | 194   | 59  | 296   | 43  | 44,0  |
| RB Trier                    | 1 714   | 2 848   | 1 246   | 288   | 576   | 180   | 1 026   | 322   | 230,7   |
| Kreisfreie Städte           |   |   |   |   |   |   |   |   |   |
| Frankenthal (Pfalz)         | 47  | 212   | 29  | 7   | 14  | 11  | 169   | 9   | 12,3  |
| Kaiserslautern              | 68  | 126   | 49  | 8   | 16  | 11  | 61  | 6   | 3,3   |
| Landau i. d. Pfalz          | 76  | 183   | 47  | 19  | 38  | 10  | 98  | 18  | 10,9  |
| Ludwigshafen a. Rhein       | 171   | 632   | 107   | 13  | 26  | 51  | 499   | 41  | 83,1  |
| Mainz                       | 187   | 881   | 63  | 61  | 122   | 63  | 696   | 42  | 73,9  |
| Neustadt a. d. Weinstr.     | 141   | 398   | 89  | 23  | 46  | 29  | 263   | 18  | 21,1  |
| Pirmasens                   | 43  | 136   | 25  | 5   | 10  | 13  | 101   | 18  | 10,3  |
| Speyer                      | 51  | 251   | 35  | 6   | 12  | 10  | 204   | 18  | 17,2  |
| Worms                       | 117   | 291   | 90  | 15  | 30  | 12  | 171   | 26  | 33,9  |
| Zweibrücken                 | 86  | 136   | 53  | 24  | 48  | 9   | 35  | 7   | 8,3   |
| Landkreise                  |   |   |   |   |   |   |   |   |   |
| Alzey-Worms                 | 317   | 566   | 224   | 59  | 118   | 34  | 224   | 53  | 38,6  |
| Bad Dürkheim                | 320   | 717   | 188   | 66  | 132   | 66  | 397   | 72  | 50,8  |
| Donnersbergkreis            | 282   | 573   | 191   | 63  | 126   | 28  | 256   | 47  | 26,7  |
| Germersheim                 | 360   | 722   | 229   | 79  | 158   | 52  | 335   | 81  | 65,7  |
| Kaiserslautern              | 397   | 621   | 268   | 103   | 206   | 26  | 147   | 34  | 22,9  |
| Kusel                       | 220   | 440   | 151   | 53  | 106   | 16  | 183   | 43  | 24,1  |
| Südliche Weinstraße         | 297   | 626   | 182   | 71  | 142   | 44  | 302   | 92  | 64,8  |
| Ludwigshafen                | 263   | 652   | 151   | 51  | 102   | 61  | 399   | 43  | 42,0  |
| Mainz-Bingen                | 319   | 742   | 164   | 84  | 168   | 71  | 410   | 79  | 48,2  |
| Bingen am Rhein, St         | 30  | 135   | 12  | 4   | 8   | 14  | 115   | 10  | 8,8   |
| Ingelheim am Rhein, St      | 35  | 90  | 15  | 9   | 18  | 11  | 57  | 14  | 9,5   |
| Südwestpfalz                | 313   | 437   | 240   | 56  | 112   | 17  | 85  | 57  | 42,5  |
| RB Rheinhessen-Pfalz        | 4 075   | 9 342   | 2 575   | 866   | 1 732   | 634   | 5 035   | 804   | 700,6   |
| Rheinland-Pfalz             | 10 902  | 21 149  | 7 335   | 2 167   | 4 334   | 1 400   | 9 480   | 1 967   | 1 519,0   |
| kreisfreie Städte           | 1 255   | 3 993   | 749   | 226   | 452   | 280   | 2 792   | 259   | 363,3   |
| Landkreise                  | 9 647   | 17 156  | 6 586   | 1 941   | 3 882   | 1 120   | 6 688   | 1 708   | 1 155,8   |

1) Errichtung neuer Gebäude. – 2) Einschließlich Wohnheime.











| Verwaltungsbezirk           | Rohzugang an Wohnungen 1998 (Wohn- und Nichtwohnbau) |                      |  |       |       |       |       |                  | Wohnungsbestand am 31. Dezember 1998   |  |
|-----------------------------|--|----------------------|--|-------|-------|-------|-------|------------------|--|--|
|                             | Insgesamt  |                      | davon Wohnungen mit . . . Räumen <sup>1)</sup> |       |       |       |       |                  | Wohn-<br>gebäude <sup>2)</sup>   | Wohn-<br>ungen<br>(Wohn-<br>und<br>Nicht-<br>wohn-<br>gebäude)                             |
|                             |  |                      | 1<br>und<br>2                                  | 3     | 4     | 5     | 6     | 7<br>und<br>mehr |  |  |
|                             | Anzahl   | je 1000<br>Einwohner | Anzahl   |       |       |       |       |                  | Anzahl   |  |
|                             | 263  | 264                  | 265  | 266   | 267   | 268   | 269   | 270              | 271  | 272  |
| Kreisfreie Stadt<br>Koblenz | 367  | 3,4                  | 39   | 85    | 72    | 68    | 52    | 51               |  18 862 |  54 662 |
| Landkreise                  |  |                      |  |       |       |       |       |                  |  |  |
| Ahrweiler                   | 920  | 7,2                  | 74   | 120   | 222   | 196   | 140   | 168              | 34 837   | 55 613   |
| Altenkirchen (Ww.)          | 873  | 6,4                  | 51   | 151   | 129   | 156   | 151   | 235              | 38 239   | 55 535   |
| Bad Kreuznach               | 1 124  | 7,2                  | 208  | 213   | 224   | 168   | 130   | 181              | 41 989   | 68 850   |
| Bad Kreuznach, St           | 305  | 7,0                  | 108  | 105   | 45    | 21    | 16    | 10               | 8 163  | 21 436   |
| Birkenfeld                  | 520  | 5,8                  | 29   | 110   | 103   | 94    | 79    | 105              | 25 812   | 40 239   |
| Idar-Oberstein, St          | 267  | 7,9                  | 20   | 82    | 68    | 36    | 29    | 32               | 8 987  | 16 416   |
| Cochem-Zell                 | 524  | 8,0                  | 50   | 84    | 82    | 82    | 131   | 95               | 20 693   | 28 415   |
| Mayen-Koblenz               | 1 629  | 7,8                  | 83   | 267   | 379   | 340   | 344   | 216              | 54 399   | 89 180   |
| Andernach, St               | 246  | 8,3                  | 6  | 60    | 61    | 41    | 39    | 39               | 6 708  | 12 904   |
| Mayen, St                   | 113  | 5,7                  | 9  | 28    | 33    | 20    | 12    | 11               | 4 691  | 9 116  |
| Neuwied                     | 1 190  | 6,5                  | 69   | 229   | 199   | 179   | 203   | 311              | 47 194   | 76 047   |
| Neuwied, St                 | 419  | 6,2                  | 32   | 165   | 61    | 56    | 50    | 55               | 15 715   | 30 483   |
| Rhein-Hunsrück-Kreis        | 777  | 7,4                  | 43   | 105   | 168   | 165   | 125   | 171              | 28 605   | 43 247   |
| Rhein-Lahn-Kreis            | 812  | 6,3                  | 161  | 113   | 104   | 135   | 122   | 177              | 33 505   | 55 839   |
| Lahnstein, St               | 178  | 9,4                  | 128  | 6     | 0     | 14    | 15    | 15               | 3 763  | 9 270  |
| Westerwaldkreis             | 1 352  | 6,8                  | 58   | 170   | 217   | 280   | 270   | 357              | 55 534   | 79 702   |
| RB Koblenz                  | 10 088   | 6,7                  | 865  | 1 647 | 1 899 | 1 863 | 1 747 | 2 067            | 399 669  | 647 329  |
| Kreisfreie Stadt<br>Trier   | 447  | 4,5                  | 130  | 83    | 90    | 67    | 39    | 38               | 18 305   | 49 985   |
| Landkreise                  |  |                      |  |       |       |       |       |                  |  |  |
| Bernkastel-Wittlich         | 426  | 3,8                  | 25   | 52    | 70    | 80    | 79    | 120              | 35 047   | 49 139   |
| Bitburg-Prüm                | 553  | 5,7                  | 16   | 76    | 93    | 103   | 97    | 168              | 30 273   | 40 567   |
| Daun                        | 691  | 10,8                 | 56   | 117   | 113   | 150   | 112   | 143              | 20 973   | 28 458   |
| Trier-Saarburg              | 1 095  | 8,1                  | 75   | 126   | 259   | 212   | 190   | 233              | 38 505   | 54 016   |
| RB Trier                    | 3 212  | 6,3                  | 302  | 454   | 625   | 612   | 517   | 702              | 143 103  | 222 165  |
| Kreisfreie Städte           |  |                      |  |       |       |       |       |                  |  |  |
| Frankenthal (Pfalz)         | 244  | 5,0                  | 19   | 95    | 78    | 26    | 7     | 19               | 7 993  | 22 527   |
| Kaiserslautern              | 142  | 1,4                  | 5  | 13    | 34    | 26    | 38    | 26               | 17 893   | 51 985   |
| Landau i. d. Pfalz          | 174  | 4,3                  | 0  | 33    | 39    | 40    | 51    | 11               | 9 007  | 19 029   |
| Ludwigshafen a. Rhein       | 679  | 4,1                  | 111  | 177   | 212   | 75    | 59    | 45               | 25 396   | 79 271   |
| Mainz                       | 942  | 5,1                  | 185  | 301   | 179   | 82    | 96    | 99               | 27 600   | 94 767   |
| Neustadt a. d. Weinstr.     | 464  | 8,6                  | 91   | 116   | 75    | 77    | 16    | 89               | 12 449   | 25 892   |
| Pirmasens                   | 159  | 3,2                  | 1  | 17    | 69    | 41    | 17    | 14               | 9 936  | 24 392   |
| Speyer                      | 270  | 5,4                  | 90   | 61    | 71    | 19    | 8     | 21               | 9 012  | 23 055   |
| Worms                       | 307  | 3,8                  | 53   | 69    | 44    | 76    | 36    | 29               | 16 582   | 37 092   |
| Zweibrücken                 | 257  | 7,2                  | 135  | 6     | 27    | 40    | - 1   | 50               | 8 580  | 16 998   |
| Landkreise                  |  |                      |  |       |       |       |       |                  |  |  |
| Alzey-Worms                 | 648  | 5,4                  | 55   | 108   | 119   | 147   | 117   | 102              | 34 522   | 48 738   |
| Bad Dürkheim                | 838  | 6,3                  | 29   | 146   | 241   | 131   | 152   | 139              | 37 830   | 58 569   |
| Donnersbergkreis            | 684  | 8,8                  | 91   | 133   | 119   | 113   | 103   | 125              | 22 074   | 32 223   |
| Germersheim                 | 825  | 6,8                  | 10   | 154   | 200   | 162   | 130   | 169              | 30 058   | 49 699   |
| Kaiserslautern              | 681  | 6,2                  | 18   | 47    | 90    | 156   | 187   | 183              | 32 195   | 49 546   |
| Kusel                       | 532  | 6,7                  | 114  | 65    | 74    | 82    | 85    | 112              | 24 035   | 33 664   |
| Südliche Weinstraße         | 756  | 7,0                  | 65   | 121   | 186   | 155   | 111   | 118              | 31 342   | 45 279   |
| Ludwigshafen                | 772  | 5,3                  | 96   | 141   | 193   | 142   | 101   | 99               | 40 037   | 63 537   |
| Mainz-Bingen                | 869  | 4,6                  | 70   | 150   | 164   | 202   | 150   | 133              | 48 965   | 82 013   |
| Bingen am Rhein, St         | 183  | 7,4                  | 17   | 34    | 58    | 46    | 11    | 17               | 5 444  | 12 114   |
| Ingelheim am Rhein, St      | 89   | 9,5                  | 5  | 28    | - 11  | 23    | 16    | 28               | 5 524  | 11 242   |
| Südwestpfalz                | 518  | 4,9                  | 38   | 42    | 73    | 113   | 107   | 145              | 31 398   | 44 354   |
| RB Rheinhessen-Pfalz        | 10 761   | 5,4                  | 1 276  | 1 995 | 2 287 | 1 905 | 1 570 | 1 728            | 476 904  | 902 630  |
| Rheinland-Pfalz             | 24 061   | 6,0                  | 2 443  | 4 096 | 4 811 | 4 380 | 3 834 | 4 497            | 1 019 676  | 1 772 124  |
| kreisfreie Städte           | 4 452  | 4,4                  | 859  | 1 056 | 990   | 637   | 418   | 492              | 181 615  | 499 655  |
| Landkreise                  | 19 609   | 6,5                  | 1 584  | 3 040 | 3 821 | 3 743 | 3 416 | 4 005            | 838 061  | 1 272 469  |

1) Zimmer mit 6 und mehr m<sup>2</sup> Wohnfläche sowie Küchen. – 2) Ohne Wohnheime.











| Verwaltungsbezirk        | Durchschnittliche Kaufwerte für Bauland 1998 |                     |            |                |                     |                            |            |                     |                            |
|--------------------------|--|---------------------|------------|----------------|---------------------|----------------------------|------------|---------------------|----------------------------|
|                          | Insgesamt                                    |                     |            | Baureifes Land |                     |                            | Rohbauland |                     |                            |
|                          | Kauf-fälle                                   | Fläche              | Kauf-summe | Kauf-fälle     | Fläche              | Kaufwert je m <sup>2</sup> | Kauf-fälle | Fläche              | Kaufwert je m <sup>2</sup> |
|                          | Anzahl                                       | 1000 m <sup>2</sup> | 1000 DM    | Anzahl         | 1000 m <sup>2</sup> | DM                         | Anzahl     | 1000 m <sup>2</sup> | DM                         |
|                          | 273  | 274                 | 275        | 276            | 277                 | 278                        | 279        | 280                 | 281                        |
| Kreisfreie Stadt Koblenz | 145  | 194                 | 41 682     | 63             | 50                  | 389,87                     | 73         | 92                  | 132,47                     |
| Landkreise               |  |                     |            |                |                     |                            |            |                     |                            |
| Ahrweiler                | 397  | 372                 | 41 646     | 345            | 244                 | 143,41                     | 24         | 69                  | 59,46                      |
| Altenkirchen (Ww.)       | 680  | 812                 | 30 999     | 392            | 362                 | 53,14                      | 202        | 260                 | 28,87                      |
| Bad Kreuznach            | 497  | 670                 | 59 138     | 351            | 264                 | 146,82                     | 42         | 162                 | 42,33                      |
| Bad Kreuznach, St        | 73   | 190                 | 30 365     | 51             | 54                  | 289,18                     | 9          | 84                  | 58,52                      |
| Birkenfeld               | 358  | 435                 | 12 005     | 257            | 242                 | 38,37                      | 76         | 126                 | 12,51                      |
| Idar-Oberstein, St       | 88   | 82                  | 3 455      | 74             | 65                  | 47,46                      | 8          | 8                   | 11,60                      |
| Cochem-Zell              | 365  | 513                 | 16 088     | 241            | 184                 | 65,17                      | 88         | 246                 | 11,13                      |
| Mayen-Koblenz            | 426  | 527                 | 46 015     | 304            | 189                 | 172,64                     | 80         | 165                 | 25,22                      |
| Andernach, St            | 105  | 222                 | 16 223     | 54             | 37                  | 225,33                     | 33         | 116                 | 22,47                      |
| Mayen, St                | 3  | 11                  | 691        | 1              | .                   | .                          | 2          | .                   | .                          |
| Neuwied                  | 618  | 707                 | 57 546     | 436            | 358                 | 118,58                     | 125        | 219                 | 43,41                      |
| Neuwied, St              | 117  | 113                 | 16 248     | 86             | 49                  | 239,54                     | 20         | 40                  | 68,07                      |
| Rhein-Hunsrück-Kreis     | 484  | 960                 | 37 930     | 387            | 312                 | 84,00                      | 71         | 512                 | 15,07                      |
| Rhein-Lahn-Kreis         | 480  | 541                 | 32 647     | 386            | 342                 | 83,89                      | 36         | 117                 | 19,30                      |
| Lahnstein, St            | 20   | 15                  | 3 501      | 19             | 14                  | 249,57                     | 1          | .                   | .                          |
| Westerwaldkreis          | 567  | 715                 | 36 849     | 392            | 290                 | 84,67                      | 81         | 116                 | 29,23                      |
| RB Koblenz               | 5 017  | 6 445               | 412 546    | 3 554          | 2 836               | 101,64                     | 898        | 2 083               | 29,74                      |
| Kreisfreie Stadt Trier   | 98   | 177                 | 34 745     | 70             | 76                  | 348,50                     | 9          | 50                  | 54,78                      |
| Landkreise               |  |                     |            |                |                     |                            |            |                     |                            |
| Bernkastel-Wittlich      | 710  | 1 113               | 25 897     | 444            | 380                 | 50,89                      | 220        | 573                 | 8,27                       |
| Bitburg-Prüm             | 435  | 841                 | 19 398     | 349            | 377                 | 36,96                      | 33         | 151                 | 9,42                       |
| Daun                     | 482  | 840                 | 17 945     | 318            | 332                 | 37,01                      | 106        | 348                 | 9,23                       |
| Trier-Saarburg           | 743  | 953                 | 60 625     | 556            | 467                 | 107,57                     | 146        | 364                 | 18,54                      |
| RB Trier                 | 2 468  | 3 925               | 158 610    | 1 737          | 1 631               | 74,93                      | 514        | 1 485               | 12,69                      |
| Kreisfreie Städte        |  |                     |            |                |                     |                            |            |                     |                            |
| Frankenthal (Pfalz)      | 16   | 12                  | 3 515      | 11             | 6                   | 409,06                     | 2          | .                   | .                          |
| Kaiserslautern           | 118  | 234                 | 30 882     | 91             | 89                  | 225,06                     | 13         | 17                  | 104,11                     |
| Landau i. d. Pfalz       | 61   | 67                  | 14 671     | 47             | 38                  | 322,14                     | 3          | 10                  | 56,88                      |
| Ludwigshafen a. Rhein    | 43   | 16                  | 7 192      | 42             | 15                  | 470,26                     | -          | -                   | -                          |
| Mainz                    | 128  | 242                 | 127 580    | 106            | 138                 | 806,16                     | 17         | 90                  | 126,29                     |
| Neustadt a. d. Weinstr.  | 73   | 63                  | 16 738     | 56             | 33                  | 402,58                     | 3          | 2                   | 237,42                     |
| Pirmasens                | 55   | 138                 | 6 875      | 43             | 41                  | 117,76                     | 7          | 57                  | 31,38                      |
| Speyer                   | 32   | 119                 | 25 888     | 22             | 52                  | 306,20                     | 2          | .                   | .                          |
| Worms                    | 175  | 134                 | 28 674     | 149            | 67                  | 330,72                     | 5          | 22                  | 132,83                     |
| Zweibrücken              | 128  | 140                 | 12 547     | 118            | 82                  | 96,07                      | 1          | .                   | .                          |
| Landkreise               |  |                     |            |                |                     |                            |            |                     |                            |
| Alzey-Worms              | 565  | 552                 | 73 857     | 450            | 257                 | 219,89                     | 52         | 135                 | 56,60                      |
| Bad Dürkheim             | 495  | 579                 | 96 021     | 332            | 201                 | 323,71                     | 85         | 246                 | 70,63                      |
| Donnersbergkreis         | 365  | 496                 | 34 447     | 294            | 197                 | 125,88                     | 57         | 282                 | 29,49                      |
| Germersheim              | 379  | 353                 | 61 020     | 298            | 178                 | 264,30                     | 24         | .                   | .                          |
| Kaiserslautern           | 436  | 641                 | 39 908     | 364            | 273                 | 112,31                     | 31         | 152                 | 31,52                      |
| Kusel                    | 362  | 391                 | 14 596     | 242            | 194                 | 60,36                      | 111        | 169                 | 15,17                      |
| Südliche Weinstraße      | 299  | 446                 | 42 192     | 201            | 123                 | 233,26                     | 55         | 204                 | 26,66                      |
| Ludwigshafen             | 58   | 45                  | 19 478     | 55             | 43                  | 446,91                     | 1          | .                   | .                          |
| Mainz-Bingen             | 445  | 768                 | 149 033    | 277            | 257                 | 328,15                     | 131        | 352                 | 93,15                      |
| Bingen am Rhein, St      | 9  | 11                  | 1 629      | 5              | 5                   | 331,59                     | 4          | 6                   | 20,49                      |
| Ingelheim am Rhein, St   | 1  | .                   | .          | 1              | .                   | .                          | -          | -                   | -                          |
| Südwestpfalz             | 457  | 485                 | 25 433     | 362            | 276                 | 73,75                      | 50         | 108                 | 15,96                      |
| RB Rheinhessen-Pfalz     | 4 690  | 5 922               | 830 543    | 3 560          | 2 559               | 236,34                     | 650        | 1 909               | 55,11                      |
| Rheinland-Pfalz          | 12 175                                       | 16 291              | 1 401 699  | 8 851          | 7 027               | 144,50                     | 2 062      | 5 478               | 33,96                      |
| kreisfreie Städte        | 1 072  | 1 536               | 350 986    | 818            | 686                 | 382,76                     | 135        | 357                 | 103,98                     |
| Landkreise               | 11 103                                       | 14 756              | 1 050 713  | 8 033          | 6 341               | 118,71                     | 1 927      | 5 121               | 29,08                      |

| Verwaltungsbezirk           | Fläche<br>am<br>31. Dez.<br>1998  | Ge-<br>meinden  | Ver-<br>bands-<br>ge-<br>meinden  | Bevölkerung<br>am 31. Dezember 1998   |   |   | Natürliche Bevölkerungs-             |        |   |   |
|-----------------------------|---|---|---|---|---|---|--------------------------------------|--------|---|---|
|                             |   |   |   | ins-<br>gesamt  | männlich  | Bevölke-<br>rungs-<br>dichte  | Ehe-<br>schließungen                 |        | Lebendgeborene  |   |
|                             | km <sup>2</sup>   | Anzahl  |   |   |   |   | Ein-<br>wohner<br>je km <sup>2</sup> | Anzahl | auf 1000<br>Ein-<br>wohner  | Anzahl  |
|                             | 282   | 283   | 284   | 285   | 286   | 287   | 288                                  | 289    | 290   | 291   |
|                             |  |  |  |  |  |  |                                      |        |  |  |
| Kreisfreie Stadt<br>Koblenz | 105,02  | 1   | –   | 108 959   | 51 890  | 1 038   | 551                                  | 5,0    | 1 017   | 9,3   |
| Landkreise                  |   |   |   |   |   |   |                                      |        |   |   |
| Ahrweiler                   | 786,95  | 74  | 4   | 128 504   | 62 750  | 163   | 731                                  | 5,7    | 1 351   | 10,6  |
| Altenkirchen (Ww.)          | 641,94  | 119   | 8   | 137 012   | 67 375  | 213   | 686                                  | 5,0    | 1 427   | 10,4  |
| Bad Kreuznach               | 863,66  | 119   | 8   | 156 965   | 76 125  | 182   | 872                                  | 5,6    | 1 480   | 9,4   |
| Bad Kreuznach, St           | 46,10   | 1   | –   | 43 591  | 20 397  | 946   | 278                                  | 6,4    | 433   | 9,9   |
| Birkenfeld                  | 776,61  | 96  | 4   | 90 397  | 44 211  | 116   | 501                                  | 5,5    | 820   | 9,1   |
| Idar-Oberstein, St          | 91,57   | 1   | –   | 33 968  | 16 415  | 371   | 180                                  | 5,3    | 305   | 8,9   |
| Cochem-Zell                 | 719,96  | 91  | 5   | 65 387  | 32 443  | 91  | 373                                  | 5,7    | 654   | 10,0  |
| Mayen-Koblenz               | 817,23  | 87  | 8   | 208 557   | 102 618   | 255   | 1 198                                | 5,8    | 2 023   | 9,7   |
| Andernach, St               | 53,23   | 1   | –   | 29 613  | 14 446  | 556   | 204                                  | 6,9    | 275   | 9,3   |
| Mayen, St                   | 58,04   | 1   | –   | 19 749  | 9 645   | 340   | 137                                  | 6,9    | 184   | 9,3   |
| Neuwied                     | 626,80  | 62  | 8   | 183 031   | 89 501  | 292   | 977                                  | 5,4    | 1 897   | 10,4  |
| Neuwied, St                 | 86,49   | 1   | –   | 67 497  | 32 604  | 780   | 386                                  | 5,7    | 645   | 9,5   |
| Rhein-Hunsrück-Kreis        | 962,92  | 133   | 6   | 104 754   | 51 312  | 109   | 592                                  | 5,7    | 1 073   | 10,3  |
| Rhein-Lahn-Kreis            | 782,30  | 137   | 8   | 128 520   | 62 678  | 164   | 739                                  | 5,8    | 1 208   | 9,4   |
| Lahnstein, St               | 36,85   | 1   | –   | 18 896  | 9 105   | 513   | 119                                  | 6,3    | 174   | 9,2   |
| Westerwaldkreis             | 988,75  | 192   | 10  | 200 197   | 99 218  | 202   | 1 068                                | 5,3    | 2 081   | 10,4  |
| RB Koblenz                  | 8 072,14  | 1 111   | 69  | 1 512 283   | 740 121   | 187   | 8 288                                | 5,5    | 15 031  | 10,0  |
| Kreisfreie Stadt<br>Trier   | 117,14  | 1   | –   | 99 650  | 47 014  | 851   | 530                                  | 5,3    | 994   | 10,0  |
| Landkreise                  |   |   |   |   |   |   |                                      |        |   |   |
| Bernkastel-Wittlich         | 1 177,70  | 108   | 7   | 113 710   | 55 892  | 97  | 640                                  | 5,6    | 1 062   | 9,3   |
| Bitburg-Prüm                | 1 626,10  | 236   | 7   | 96 363  | 47 663  | 59  | 500                                  | 5,2    | 998   | 10,4  |
| Daun                        | 911,01  | 109   | 5   | 64 362  | 31 905  | 71  | 324                                  | 5,1    | 684   | 10,7  |
| Trier-Saarburg              | 1 090,89  | 103   | 7   | 136 422   | 67 283  | 125   | 725                                  | 5,3    | 1 344   | 9,9   |
| RB Trier                    | 4 922,84  | 557   | 26  | 510 507   | 249 757   | 104   | 2 719                                | 5,3    | 5 082   | 10,0  |
| Kreisfreie Städte           |   |   |   |   |   |   |                                      |        |   |   |
| Frankenthal (Pfalz)         | 43,78   | 1   | –   | 48 495  | 23 886  | 1 108   | 275                                  | 5,6    | 456   | 9,4   |
| Kaiserslautern              | 139,71  | 1   | –   | 100 689   | 49 521  | 721   | 586                                  | 5,8    | 942   | 9,3   |
| Landau i. d. Pfalz          | 82,95   | 1   | –   | 40 497  | 19 354  | 488   | 257                                  | 6,4    | 390   | 9,7   |
| Ludwigshafen a. Rhein       | 77,67   | 1   | –   | 164 645   | 81 720  | 2 120   | 728                                  | 4,4    | 1 664   | 10,1  |
| Mainz                       | 97,76   | 1   | –   | 185 970   | 90 512  | 1 902   | 1 004                                | 5,4    | 1 867   | 10,0  |
| Neustadt a. d. Weinstr.     | 117,11  | 1   | –   | 53 858  | 25 663  | 460   | 329                                  | 6,1    | 519   | 9,6   |
| Pirmasens                   | 61,37   | 1   | –   | 46 425  | 22 153  | 756   | 267                                  | 5,7    | 427   | 9,1   |
| Speyer                      | 42,58   | 1   | –   | 49 780  | 23 867  | 1 169   | 326                                  | 6,5    | 527   | 10,6  |
| Worms                       | 108,73  | 1   | –   | 80 492  | 39 207  | 740   | 444                                  | 5,5    | 791   | 9,8   |
| Zweibrücken                 | 70,64   | 1   | –   | 35 752  | 17 317  | 506   | 212                                  | 5,9    | 323   | 9,0   |
| Landkreise                  |   |   |   |   |   |   |                                      |        |   |   |
| Alzey-Worms                 | 588,14  | 69  | 6   | 121 428   | 60 045  | 206   | 663                                  | 5,5    | 1 264   | 10,5  |
| Bad Dürkheim                | 594,80  | 48  | 6   | 133 027   | 64 992  | 224   | 851                                  | 6,4    | 1 246   | 9,4   |
| Donnersbergkreis            | 645,48  | 81  | 6   | 77 815  | 38 691  | 121   | 407                                  | 5,3    | 766   | 9,9   |
| Germersheim                 | 463,25  | 31  | 6   | 122 139   | 60 750  | 264   | 606                                  | 5,0    | 1 241   | 10,2  |
| Kaiserslautern              | 639,85  | 50  | 9   | 110 017   | 54 053  | 172   | 582                                  | 5,3    | 1 075   | 9,8   |
| Kusel                       | 573,47  | 98  | 7   | 79 489  | 39 401  | 139   | 373                                  | 4,7    | 708   | 8,9   |
| Südliche Weinstraße         | 639,86  | 75  | 7   | 108 330   | 53 257  | 169   | 552                                  | 5,1    | 995   | 9,2   |
| Ludwigshafen                | 304,88  | 25  | 5   | 145 739   | 71 554  | 478   | 677                                  | 4,6    | 1 317   | 9,0   |
| Mainz-Bingen                | 606,07  | 66  | 8   | 191 750   | 94 107  | 316   | 1 108                                | 5,8    | 2 080   | 10,9  |
| Bingen am Rhein, St         | 37,73   | 1   | –   | 24 821  | 11 866  | 658   | 146                                  | 5,9    | 225   | 9,1   |
| Ingelheim am Rhein, St      | 49,87   | 1   | –   | 24 494  | 12 039  | 491   | 155                                  | 6,3    | 283   | 11,5  |
| Südwestpfalz                | 953,71  | 84  | 8   | 105 842   | 52 339  | 111   | 509                                  | 4,8    | 928   | 8,8   |
| RB Rheinhessen-Pfalz        | 6 851,83  | 637   | 68  | 2 002 179   | 982 389   | 292   | 10 756                               | 5,4    | 19 526  | 9,8   |
| Rheinland-Pfalz             | 19 853,01 <sup>3)</sup>   | 2 305   | 163   | 4 024 969   | 1 972 267   | 203   | 21 763                               | 5,4    | 39 639  | 9,9   |
| kreisfreie Städte           | 1 064,47  | 12  | –   | 1 015 212   | 492 104   | 954   | 5 509                                | 5,4    | 9 917   | 9,8   |
| Landkreise                  | 18 782,34   | 2 293   | 163   | 3 009 757   | 1 480 163   | 160   | 16 254                               | 5,4    | 29 722  | 9,9   |













1) Bei kreisfreien Städten über die Gemeindegrenzen. – 2) Ohne Totgeborene, nachträglich beurkundete Kriegssterbefälle und gerichtliche









| bewegung 1998   |   |   |   | Wanderungen über die Kreisgrenzen <sup>1)</sup> 1998                              |   |   |   |  |   | Verwaltungsbezirk  |
|---|---|---|---|---|---|---|---|--|---|--|
| Gestorbene <sup>2)</sup>  |   | Geborenen- bzw. Gestorbenen- (-) überschuss                                       |   | Zuzüge  | Fortzüge  | über die Landesgrenze   |   | Wanderungs-saldo   |   |  |
|   |   |   |   |   |   | Zuzüge  | Fortzüge  |  |   |  |
| Anzahl  | auf 1000 Einwohner  | Anzahl  | auf 1000 Einwohner  | Anzahl  |   |   |   |  | auf 1000 Einwohner  |  |
| 292   | 293   | 294   | 295   | 296   | 297   | 298   | 299   | 300  | 301   |  |
|  |  |  |  |  |  |  |  |  |  | Kreisfreie Stadt Koblenz<br><br>Landkreise<br>Ahrweiler<br>Altenkirchen (Ww.)<br>Bad Kreuznach<br>Bad Kreuznach, St<br>Birkenfeld<br>Idar-Oberstein, St<br>Cochem-Zell<br>Mayen-Koblenz<br>Andernach, St<br>Mayen, St<br>Neuwied<br>Neuwied, St<br>Rhein-Hunsrück-Kreis<br>Rhein-Lahn-Kreis<br>Lahnstein, St<br>Westerwaldkreis  |
| 1 260   | 11,5  | - 243   | -2,2  | 6 563   | 6 765   | 2 905   | 2 710   | -202   | -1,9  |  |
| 1 345   | 10,5  | 6   | 0,0   | 5 652   | 4 720   | 4 547   | 3 622   | 932  | 7,3   |  |
| 1 403   | 10,3  | 24  | 0,2   | 5 749   | 5 300   | 4 501   | 3 832   | 449  | 3,3   |  |
| 1 781   | 11,4  | -301  | -1,9  | 5 562   | 4 999   | 3 128   | 2 779   | 563  | 3,6   |  |
| 580   | 13,3  | -147  | -3,4  | 1 980   | 1 700   | 1 221   | 1 101   | 280  | 6,4   |  |
| 1 070   | 11,8  | -250  | -2,8  | 2 954   | 3 053   | 1 963   | 1 900   | -99  | -1,1  |  |
| 470   | 13,8  | -165  | -4,8  | 1 001   | 1 229   | 654   | 812   | -228   | -6,7  |  |
| 706   | 10,8  | -52   | -0,8  | 2 333   | 2 179   | 1 270   | 1 001   | 154  | 2,4   |  |
| 2 104   | 10,1  | -81   | -0,4  | 8 991   | 7 872   | 3 840   | 3 371   | 1 119  | 5,4   |  |
| 319   | 10,8  | -44   | -1,5  | 1 142   | 943   | 569   | 444   | 199  | 6,7   |  |
| 260   | 13,1  | -76   | -3,8  | 747   | 734   | 499   | 473   | 13   | 0,7   |  |
| 1 975   | 10,8  | -78   | -0,4  | 8 140   | 7 028   | 5 220   | 4 315   | 1 112  | 6,1   |  |
| 769   | 11,4  | -124  | -1,8  | 2 693   | 2 556   | 1 283   | 1 245   | 137  | 2,0   |  |
| 1 189   | 11,4  | -116  | -1,1  | 3 930   | 3 565   | 2 188   | 1 775   | 365  | 3,5   |  |
| 1 575   | 12,3  | -367  | -2,9  | 5 897   | 5 188   | 4 178   | 3 109   | 709  | 5,5   |  |
| 233   | 12,3  | -59   | -3,1  | 1 026   | 1 002   | 488   | 347   | 24   | 1,3   |  |
| 2 208   | 11,1  | -127  | -0,6  | 8 308   | 7 349   | 5 530   | 4 907   | 959  | 4,8   |  |
| 16 616  | 11,0  | -1 585  | -1,0  | 64 079  | 58 018  | 39 270  | 33 321  | 6 061  | 4,0   | RB Koblenz   |
| 1 106   | 11,1  | -112  | -1,1  | 6 241   | 6 170   | 3 452   | 3 037   | 71   | 0,7   | Kreisfreie Stadt Trier   |
| 1 276   | 11,2  | -214  | -1,9  | 3 701   | 3 590   | 1 995   | 1 867   | 111  | 1,0   | Landkreise<br>Bernkastel-Wittlich<br>Bittburg-Prüm<br>Daun<br>Trier-Saarburg   |
| 1 085   | 11,3  | -87   | -0,9  | 2 935   | 2 879   | 1 997   | 1 713   | 56   | 0,6   |  |
| 679   | 10,6  | 5   | 0,1   | 2 837   | 2 256   | 1 993   | 1 371   | 581  | 9,1   |  |
| 1 434   | 10,6  | -90   | -0,7  | 5 948   | 4 896   | 2 820   | 2 155   | 1 052  | 7,7   |  |
| 5 580   | 11,0  | -498  | -1,0  | 21 662  | 19 791  | 12 257  | 10 143  | 1 871  | 3,7   |  |
| 519   | 10,7  | -63   | -1,3  | 2 881   | 3 106   | 1 503   | 1 593   | -225   | -4,6  | Kreisfreie Städte<br>Frankenthal (Pfalz)<br>Kaiserslautern<br>Landau i.d.Pfalz<br>Ludwigshafen a.Rhein<br>Mainz<br>Neustadt a.d.Weinstr.<br>Pirmasens<br>Speyer<br>Worms<br>Zweibrücken<br><br>Landkreise<br>Alzey-Worms<br>Bad Dürkheim<br>Donnersbergkreis<br>Germersheim<br>Kaiserslautern<br>Kusel<br>Südliche Weinstraße<br>Ludwigshafen<br>Mainz-Bingen<br>Bingen am Rhein, St<br>Ingelheim am Rhein, St<br>Südwestpfalz |
| 1 142   | 11,3  | -200  | -1,5  | 5 869   | 6 295   | 3 144   | 3 270   | -426   | -4,2  |  |
| 414   | 10,3  | -24   | -0,3  | 2 896   | 2 492   | 1 109   | 1 032   | 404  | 10,0  |  |
| 1 661   | 10,0  | 3   | 0,0   | 8 237   | 9 754   | 5 670   | 6 154   | -1 517   | -9,2  |  |
| 1 731   | 9,3   | 136   | 1,2   | 12 978  | 13 280  | 9 658   | 9 224   | -302   | -1,6  |  |
| 651   | 12,1  | -132  | -1,7  | 2 704   | 2 496   | 1 151   | 1 100   | 208  | 3,9   |  |
| 674   | 14,4  | -247  | -2,3  | 1 942   | 2 454   | 744   | 1 118   | -512   | -10,9   |  |
| 579   | 11,6  | -52   | -0,4  | 2 991   | 2 812   | 1 686   | 1 367   | 179  | 3,6   |  |
| 955   | 11,9  | -164  | -0,9  | 3 912   | 3 878   | 2 383   | 2 293   | 34   | 0,4   |  |
| 406   | 11,3  | -83   | -3,3  | 1 709   | 1 759   | 970   | 1 057   | -50  | -1,4  |  |
| 1 214   | 10,1  | 50  | 0,4   | 6 071   | 4 911   | 2 805   | 2 216   | 1 160  | 9,6   |  |
| 1 513   | 11,4  | -267  | -2,0  | 6 292   | 5 430   | 2 769   | 2 551   | 862  | 6,5   |  |
| 766   | 9,9   | 0   | 0,0   | 3 692   | 3 156   | 1 670   | 1 375   | 536  | 6,9   |  |
| 1 035   | 8,5   | 206   | 1,7   | 5 466   | 5 072   | 3 750   | 3 415   | 394  | 3,2   |  |
| 1 172   | 10,7  | -97   | -0,9  | 5 210   | 5 013   | 2 064   | 2 102   | 197  | 1,8   |  |
| 864   | 10,9  | -156  | -2,0  | 2 787   | 2 753   | 1 632   | 1 412   | 34   | 0,4   |  |
| 1 074   | 9,9   | -79   | -0,7  | 5 477   | 5 247   | 2 827   | 2 507   | 230  | 2,1   |  |
| 1 377   | 9,4   | -60   | -0,4  | 7 165   | 6 979   | 3 260   | 3 441   | 186  | 1,3   |  |
| 1 646   | 8,6   | 434   | 2,3   | 9 878   | 9 182   | 5 542   | 5 254   | 696  | 3,6   |  |
| 250   | 10,1  | -25   | -1,0  | 1 124   | 1 099   | 709   | 560   | 25   | 1,0   |  |
| 209   | 8,5   | 74  | 3,0   | 1 509   | 1 524   | 1 034   | 1 094   | -15  | -0,6  |  |
| 1 119   | 10,6  | -191  | -1,8  | 4 031   | 3 841   | 1 734   | 1 443   | 190  | 1,8   |  |
| 20 512  | 10,3  | -986  | -0,5  | 102 188   | 99 910  | 56 071  | 53 924  | 2 278  | 1,1   | RB Rheinhessen-Pfalz   |
| 42 708  | 10,6  | -3 069  | -0,8  | 187 929   | 177 719   | 107 598   | 97 388  | 10 210   | 2,5   | Rheinland-Pfalz<br><br>kreisfreie Städte<br>Landkreise   |
| 11 098  | 10,9  | -1 181  | -1,2  | 58 923  | 61 261  | 34 375  | 33 955  | -2 338   | -2,3  |  |
| 31 610  | 10,5  | -1 888  | -0,6  | 129 006   | 116 458   | 73 223  | 63 433  | 12 548   | 4,2   |  |

Todeserklärungen. – 3) Einschließlich des gemeinschaftlichen deutsch-luxemburgischen Hoheitsgebietes.

| Verwaltungsbezirk           | Berufsbildende Schulen<br>insgesamt 1998/99                                       |   |   |   | Berufsschulen<br>1998/99  |   |   | Berufsfachschulen<br>1998/99  |   |   |
|-----------------------------|---|---|---|---|---|---|---|---|---|---|
|                             | Schulen <sup>1)</sup>   | Klassen   | Schüler-<br>innen/<br>Schüler   | Hauptberuf-<br>liche Lehre-<br>rinnen/<br>Lehrer                                  | Schulen <sup>2)</sup>   | Klassen   | Schüler-<br>innen/<br>Schüler   | Schulen <sup>2)</sup>   | Klassen   | Schüler-<br>innen/<br>Schüler   |
|                             | 302   | 303   | 304   | 305   | 306   | 307   | 308   | 309   | 310   | 311   |
|                             |  |  |  |  |  |  |  |  |  |  |
| Kreisfreie Stadt<br>Koblenz | 7   | 408   | 9 209   | 306   | 3   | 317   | 7 260   | 4   | 34  | 746   |
| Landkreise                  |   |   |   |   |   |   |   |   |   |   |
| Ahrweiler                   | 2   | 118   | 2 501   | 107   | 1   | 83  | 1 742   | 1   | 22  | 508   |
| Altenkirchen (Ww.)          | 2   | 167   | 3 470   | 139   | 2   | 121   | 2 450   | 2   | 27  | 602   |
| Bad Kreuznach               | 6   | 234   | 4 756   | 219   | 4   | 163   | 3 174   | 5   | 28  | 677   |
| Bad Kreuznach, St           | 5   | 204   | 4 176   | 194   | 3   | 139   | 2 734   | 4   | 22  | 537   |
| Birkenfeld                  | 4   | 128   | 2 516   | 120   | 2   | 85  | 1 642   | 2   | 16  | 370   |
| Idar-Oberstein, St          | 2   | 118   | 2 340   | 102   | 2   | 85  | 1 642   | 2   | 16  | 370   |
| Cochem-Zell                 | 1   | 63  | 1 395   | 55  | 1   | 45  | 956   | 1   | 10  | 253   |
| Mayen-Koblenz               | 2   | 173   | 3 899   | 124   | 2   | 135   | 3 034   | 2   | 23  | 555   |
| Andernach, St               | 1   | 72  | 1 476   | 51  | 1   | 60  | 1 211   | 1   | 9   | 219   |
| Mayen, St                   | 1   | 101   | 2 423   | 73  | 1   | 75  | 1 823   | 1   | 14  | 336   |
| Neuwied                     | 6   | 342   | 6 510   | 264   | 6   | 266   | 4 797   | 4   | 32  | 809   |
| Neuwied, St                 | 5   | 301   | 5 620   | 207   | 5   | 252   | 4 562   | 3   | 24  | 591   |
| Rhein-Hunsrück-Kreis        | 4   | 145   | 3 099   | 119   | 2   | 104   | 2 146   | 3   | 24  | 614   |
| Rhein-Lahn-Kreis            | 2   | 123   | 2 513   | 96  | 2   | 98  | 1 975   | 2   | 21  | 485   |
| Lahnstein, St               | 1   | 66  | 1 375   | 45  | 1   | 52  | 1 091   | 1   | 11  | 246   |
| Westerwaldkreis             | 3   | 227   | 4 897   | 188   | 2   | 173   | 3 665   | 2   | 22  | 564   |
| RB Koblenz                  | 39  | 2 128   | 44 765  | 1 737   | 27  | 1 590   | 32 841  | 28  | 259   | 6 183   |
| Kreisfreie Stadt<br>Trier   | 9   | 376   | 7 958   | 325   | 5   | 255   | 5 284   | 4   | 34  | 780   |
| Landkreise                  |   |   |   |   |   |   |   |   |   |   |
| Bernkastel-Wittlich         | 3   | 143   | 2 905   | 122   | 3   | 116   | 2 309   | 2   | 20  | 440   |
| Bitburg-Prüm                | 3   | 128   | 2 668   | 114   | 3   | 92  | 1 852   | 2   | 14  | 322   |
| Daun                        | 2   | 77  | 1 804   | 68  | 1   | 52  | 1 241   | 1   | 16  | 350   |
| Trier-Saarburg              | 3   | 81  | 1 273   | 60  | 3   | 61  | 914   | 2   | 15  | 288   |
| RB Trier                    | 20  | 805   | 16 608  | 689   | 15  | 576   | 11 600  | 11  | 99  | 2 180   |
| Kreisfreie Städte           |   |   |   |   |   |   |   |   |   |   |
| Frankenthal (Pfalz)         | 2   | 87  | 1 421   | 78  | 2   | 68  | 1 062   | 2   | 15  | 305   |
| Kaiserslautern              | 4   | 369   | 7 538   | 313   | 3   | 277   | 5 726   | 3   | 39  | 780   |
| Landau i. d. Pfalz          | 4   | 157   | 2 986   | 149   | 2   | 104   | 1 844   | 2   | 25  | 605   |
| Ludwigshafen a. Rhein       | 8   | 572   | 11 497  | 409   | 6   | 436   | 8 855   | 5   | 38  | 790   |
| Mainz                       | 9   | 483   | 10 388  | 401   | 4   | 340   | 7 105   | 6   | 57  | 1 351   |
| Neustadt a. d. Weinstr.     | 2   | 176   | 3 487   | 161   | 2   | 139   | 2 749   | 1   | 16  | 386   |
| Pirmasens                   | 1   | 100   | 1 949   | 82  | 1   | 75  | 1 430   | 1   | 6   | 138   |
| Speyer                      | 3   | 114   | 2 349   | 104   | 1   | 74  | 1 449   | 1   | 16  | 365   |
| Worms                       | 3   | 152   | 3 145   | 130   | 3   | 115   | 2 274   | 2   | 23  | 544   |
| Zweibrücken                 | 1   | 69  | 1 231   | 67  | 1   | 48  | 773   | 1   | 17  | 360   |
| Landkreise                  |   |   |   |   |   |   |   |   |   |   |
| Alzey-Worms                 | 1   | 46  | 1 064   | 47  | 1   | 36  | 799   | 1   | 10  | 265   |
| Bad Dürkheim                | 1   | 70  | 1 441   | 58  | 1   | 54  | 1 070   | 1   | 12  | 302   |
| Donnersbergkreis            | 1   | 73  | 1 385   | 62  | 1   | 47  | 783   | 1   | 8   | 184   |
| Germersheim                 | 1   | 83  | 1 632   | 79  | 1   | 62  | 1 146   | 1   | 15  | 352   |
| Kaiserslautern              | 3   | 69  | 1 607   | 92  | 2   | 22  | 471   | 2   | 20  | 438   |
| Kusel                       | 1   | 53  | 967   | 51  | 1   | 37  | 624   | 1   | 10  | 222   |
| Südliche Weinstraße         | 1   | 65  | 1 273   | 58  | 1   | 48  | 907   | 1   | 11  | 260   |
| Ludwigshafen                | -   | -   | -   | -   | -   | -   | -   | -   | -   | -   |
| Mainz-Bingen                | 6   | 130   | 2 763   | 127   | 3   | 86  | 1 808   | 4   | 32  | 746   |
| Bingen am Rhein, St         | 3   | 69  | 1 528   | 72  | 1   | 36  | 764   | 3   | 29  | 683   |
| Ingelheim am Rhein, St      | 1   | 44  | 886   | 32  | 1   | 39  | 795   | 1   | 3   | 63  |
| Südwestpfalz                | 1   | 56  | 1 198   | 62  | 1   | 34  | 697   | 1   | 19  | 448   |
| RB Rheinhessen-Pfalz        | 53  | 2 924   | 59 321  | 2 530   | 37  | 2 102   | 41 572  | 37  | 389   | 8 841   |
| Rheinland-Pfalz             | 112   | 5 857   | 120 694   | 4 956   | 79  | 4 268   | 86 013  | 76  | 747   | 17 204  |
| kreisfreie Städte           | 53  | 3 063   | 63 158  | 2 525   | 33  | 2 248   | 45 811  | 32  | 320   | 7 150   |
| Landkreise                  | 59  | 2 794   | 57 536  | 2 431   | 46  | 2 020   | 40 202  | 44  | 427   | 10 054  |

1) Ausgewiesen sind die Verwaltungseinheiten. – 2) Ausgewiesen sind Einrichtungen (Schulformen), die an einer Verwaltungseinheit geführt werden.

| Berufsaufbauschulen<br>1998/99  |   |   | Fachoberschulen<br>1998/99  |   |   | Berufliche Gymnasien<br>1998/99   |   |   | Fachschulen<br>1998/99   |   |   | Verwaltungsbezirk  |
|---|---|---|---|---|---|---|---|---|--|---|---|--|
| Schulen <sup>2)</sup>   | Klassen   | Schülerinnen/<br>Schüler  | Schulen <sup>2)</sup>   | Klassen   | Schülerinnen/<br>Schüler  | Schulen <sup>2)</sup>   | Klassen   | Schülerinnen/<br>Schüler  | Schulen <sup>2)</sup>  | Klassen   | Schülerinnen/<br>Schüler  |  |
| 312   | 313   | 314   | 315   | 316   | 317   | 318   | 319   | 320   | 321  | 322   | 323   |  |
|  |  |  |  |  |  |  |  |  |  |  |  | Kreisfreie Stadt<br>Koblenz<br><br>Landkreise<br>Ahrweiler<br>Altenkirchen (Ww.)<br>Bad Kreuznach<br>Bad Kreuznach, St<br>Birkenfeld<br>Idar-Oberstein, St<br>Cochem-Zell<br>Mayen-Koblenz<br>Andernach, St<br>Mayen, St<br>Neuwied<br>Neuwied, St<br>Rhein-Hunsrück-Kreis<br>Rhein-Lahn-Kreis<br>Lahnstein, St<br>Westerwaldkreis   |
| 1   | 1   | 33  | 3   | 8   | 190   | 1   | 12  | 253   | 7  | 36  | 727   |  |
| -   | -   | -   | 1   | 2   | 29  | -   | -   | -   | 2  | 11  | 222   |  |
| -   | -   | -   | 1   | 1   | 29  | -   | -   | -   | 2  | 18  | 389   |  |
| -   | -   | -   | 3   | 5   | 98  | 1   | 11  | 231   | 4  | 27  | 576   |  |
| -   | -   | -   | 3   | 5   | 98  | 1   | 11  | 231   | 4  | 27  | 576   |  |
| -   | -   | -   | 2   | 2   | 31  | 2   | 9   | 207   | 4  | 16  | 266   |  |
| -   | -   | -   | 2   | 2   | 31  | 2   | 9   | 207   | 2  | 6   | 90  |  |
| -   | -   | -   | 1   | 3   | 59  | -   | -   | -   | 1  | 5   | 127   |  |
| -   | -   | -   | 2   | 5   | 95  | -   | -   | -   | 1  | 10  | 215   |  |
| -   | -   | -   | 1   | 3   | 46  | -   | -   | -   | -  | -   | -   |  |
| -   | -   | -   | 1   | 2   | 49  | -   | -   | -   | 1  | 10  | 215   |  |
| -   | -   | -   | 3   | 5   | 79  | 2   | 16  | 313   | 3  | 23  | 512   |  |
| -   | -   | -   | 2   | 3   | 61  | 2   | 16  | 313   | 2  | 6   | 93  |  |
| -   | -   | -   | 1   | 2   | 44  | -   | -   | -   | 3  | 15  | 295   |  |
| -   | -   | -   | 1   | 1   | 15  | -   | -   | -   | 1  | 3   | 38  |  |
| -   | -   | -   | -   | -   | -   | -   | -   | -   | 1  | 3   | 38  |  |
| -   | -   | -   | 1   | 3   | 66  | 1   | 6   | 138   | 2  | 23  | 464   |  |
| 1   | 1   | 33  | 19  | 37  | 735   | 7   | 54  | 1 142   | 30   | 187   | 3 831   | RB Koblenz   |
| -   | -   | -   | 3   | 6   | 154   | 3   | 27  | 576   | 6  | 54  | 1 164   | Kreisfreie Stadt<br>Trier<br><br>Landkreise<br>Bernkastel-Wittlich<br>Bitburg-Prüm<br>Daun<br>Trier-Saarburg   |
| -   | -   | -   | 2   | 5   | 133   | -   | -   | -   | 1  | 2   | 23  |  |
| -   | -   | -   | 1   | 2   | 36  | -   | -   | -   | 3  | 20  | 458   |  |
| -   | -   | -   | 1   | 4   | 98  | -   | -   | -   | 2  | 5   | 115   |  |
| -   | -   | -   | 1   | 2   | 26  | -   | -   | -   | 1  | 3   | 45  |  |
| -   | -   | -   | 8   | 19  | 447   | 3   | 27  | 576   | 13   | 84  | 1 805   | RB Trier   |
| -   | -   | -   | 1   | 1   | 28  | -   | -   | -   | 1  | 3   | 26  | Kreisfreie Städte<br>Frankenthal (Pfalz)<br>Kaiserslautern<br>Landau i.d.Pfalz<br>Ludwigshafen a.Rhein<br>Mainz<br>Neustadt a.d.Weinstr.<br>Pirmasens<br>Speyer<br>Worms<br>Zweibrücken<br><br>Landkreise<br>Alzey-Worms<br>Bad Dürkheim<br>Donnersbergkreis<br>Germersheim<br>Kaiserslautern<br>Kusel<br>Südliche Weinstraße<br>Ludwigshafen<br>Mainz-Bingen<br>Bingen am Rhein, St<br>Ingelheim am Rhein, St<br>Südwestpfalz |
| -   | -   | -   | 2   | 6   | 133   | 2   | 18  | 355   | 4  | 29  | 544   |  |
| -   | -   | -   | 1   | 7   | 121   | 1   | 13  | 250   | 2  | 8   | 166   |  |
| -   | -   | -   | 5   | 15  | 282   | 2   | 22  | 473   | 7  | 61  | 1 097   |  |
| 1   | 1   | 30  | 4   | 15  | 332   | 2   | 28  | 619   | 5  | 42  | 951   |  |
| -   | -   | -   | 1   | 2   | 21  | 1   | 8   | 136   | 2  | 11  | 195   |  |
| -   | -   | -   | -   | -   | -   | 1   | 17  | 361   | 1  | 2   | 20  |  |
| -   | -   | -   | 1   | 4   | 49  | -   | -   | -   | 3  | 20  | 486   |  |
| -   | -   | -   | 2   | 2   | 48  | -   | -   | -   | 1  | 12  | 279   |  |
| -   | -   | -   | 1   | 1   | 21  | -   | -   | -   | 1  | 3   | 77  |  |
| -   | -   | -   | -   | -   | -   | -   | -   | -   | -  | -   | -   |  |
| -   | -   | -   | -   | -   | -   | -   | -   | -   | 1  | 4   | 69  |  |
| -   | -   | -   | -   | -   | -   | 1   | 7   | 140   | 1  | 11  | 278   |  |
| -   | -   | -   | -   | -   | -   | -   | -   | -   | 1  | 6   | 134   |  |
| -   | -   | -   | -   | -   | -   | -   | -   | -   | 1  | 27  | 698   |  |
| -   | -   | -   | -   | -   | -   | 1   | 6   | 121   | -  | -   | -   |  |
| -   | -   | -   | 1   | 1   | 22  | -   | -   | -   | 1  | 5   | 84  |  |
| -   | -   | -   | -   | -   | -   | -   | -   | -   | -  | -   | -   |  |
| -   | -   | -   | 3   | 4   | 72  | -   | -   | -   | 4  | 8   | 137   |  |
| -   | -   | -   | 2   | 3   | 57  | -   | -   | -   | 1  | 1   | 24  |  |
| -   | -   | -   | 1   | 1   | 15  | -   | -   | -   | 1  | 1   | 13  |  |
| -   | -   | -   | 1   | 1   | 20  | -   | -   | -   | 1  | 2   | 33  |  |
| 1   | 1   | 30  | 23  | 59  | 1 149   | 11  | 119   | 2 455   | 37   | 254   | 5 274   | RB Rheinhessen-Pfalz   |
| 2   | 2   | 63  | 50  | 115   | 2 331   | 21  | 200   | 4 173   | 80   | 525   | 10 910  | Rheinland-Pfalz  |
| 2   | 2   | 63  | 24  | 67  | 1 379   | 13  | 145   | 3 023   | 40   | 281   | 5 732   | kreisfreie Städte<br>Landkreise  |
| -   | -   | -   | 26  | 48  | 952   | 8   | 55  | 1 150   | 40   | 244   | 5 178   |  |

| Verwaltungsbezirk           | Krankenhäuser<br>1998   |   | Vorsorge- und Reha-<br>bilitationseinrichtungen<br>1998                           |   | Berufstätige Ärztinnen und Ärzte<br>am 31. Dezember 1998 |   |   | Freipraktizierende Zahn-<br>ärztinnen und Zahnärzte<br>am 31. Dezember 1998         |   |
|-----------------------------|---|---|---|---|--|---|---|---|---|
|                             | insgesamt   | auf-<br>gestellte<br>Betten <sup>1)</sup>   | insgesamt   | auf-<br>gestellte<br>Betten   | ins-<br>gesamt   | darunter freipraktizierend  |   | insgesamt   | je 10000<br>der Be-<br>völkerung  |
|                             |   |   |   |   |  | zusammen  | je 10000<br>der Be-<br>völkerung  |   |   |
|                             |   |   |   |   |  |   |   |   |   |
|                             |   |   |   |   |  |   |   |   |   |
| Anzahl                      |   |   |   |   |  |   |   |   |   |
| 324                         | 325   | 326   | 327   | 328   | 329  | 330   | 331   | 332   |   |
|                             |  |  |  |  |  |  |  |  |  |
| Kreisfreie Stadt<br>Koblenz | 5   | 1 879   | 1   | 83  | 949  | 279   | 25,6  | 102   | 9,4   |
| Landkreise                  |   |   |   |   |  |   |   |   |   |
| Ahrweiler                   | 8   | 949   | 11  | 988   | 380  | 179   | 13,9  | 57  | 4,4   |
| Altenkirchen (Ww.)          | 3   | 704   | 3   | 150   | 260  | 149   | 10,9  | 63  | 4,6   |
| Bad Kreuznach               | 7   | 1 156   | 11  | 1 489   | 496  | 216   | 13,8  | 84  | 5,4   |
| Bad Kreuznach, St           | 4   | 855   | 5   | 835   | .  | 113   | 25,9  | 47  | 10,8  |
| Birkenfeld                  | 3   | 626   | 2   | 190   | 282  | 105   | 11,6  | 46  | 5,1   |
| Idar-Oberstein, St          | 1   | 485   | –   | –   | .  | 64  | 18,8  | 31  | 9,1   |
| Cochem-Zell                 | 3   | 467   | 5   | 672   | 174  | 79  | 12,1  | 27  | 4,1   |
| Mayen-Koblenz               | 6   | 1 312   | 2   | 173   | 475  | 242   | 11,6  | 83  | 4,0   |
| Andernach, St               | 2   | 684   | 1   | 128   | .  | 55  | 18,6  | 16  | 5,4   |
| Mayen, St                   | 1   | 303   | –   | –   | .  | 59  | 29,9  | 15  | 7,6   |
| Neuwied                     | 7   | 1 597   | 1   | 174   | 490  | 216   | 11,8  | 94  | 5,1   |
| Neuwied, St                 | 3   | 913   | –   | –   | .  | 112   | 16,6  | 42  | 6,2   |
| Rhein-Hunsrück-Kreis        | 3   | 684   | 2   | 263   | 235  | 123   | 11,7  | 44  | 4,2   |
| Rhein-Lahn-Kreis            | 8   | 1 144   | 7   | 810   | 347  | 168   | 13,1  | 61  | 4,7   |
| Lahnstein, St               | 2   | 517   | –   | –   | .  | 38  | 20,1  | 12  | 6,4   |
| Westerwaldkreis             | 3   | 677   | 3   | 326   | 365  | 219   | 10,9  | 84  | 4,2   |
| RB Koblenz                  | 56  | 11 195  | 48  | 5 318   | 4 453  | 1 975   | 13,1  | 745   | 4,9   |
| Kreisfreie Stadt<br>Trier   | 5   | 1 695   | –   | –   | 739  | 216   | 21,7  | 87  | 8,7   |
| Landkreise                  |   |   |   |   |  |   |   |   |   |
| Bernkastel-Wittlich         | 3   | 660   | 6   | 1 259   | 342  | 148   | 13,0  | 53  | 4,7   |
| Bitburg-Prüm                | 3   | 517   | –   | –   | 177  | 98  | 10,2  | 37  | 3,8   |
| Daun                        | 2   | 426   | 2   | 362   | 158  | 79  | 12,3  | 24  | 3,7   |
| Trier-Saarburg              | 2   | 441   | –   | –   | 217  | 150   | 11,0  | 51  | 3,7   |
| RB Trier                    | 15  | 3 739   | 8   | 1 621   | 1 633  | 691   | 13,5  | 252   | 4,9   |
| Kreisfreie Städte           |   |   |   |   |  |   |   |   |   |
| Frankenthal (Pfalz)         | 1   | 325   | –   | –   | 155  | 86  | 17,7  | 28  | 5,8   |
| Kaiserslautern              | 3   | 957   | –   | –   | 532  | 217   | 21,6  | 68  | 6,8   |
| Landau i. d. Pfalz          | 2   | 630   | –   | –   | 236  | 103   | 25,4  | 25  | 6,2   |
| Ludwigshafen a. Rhein       | 4   | 2 092   | –   | –   | 968  | 292   | 17,7  | 96  | 5,8   |
| Mainz                       | 7   | 2 605   | 1   | 11  | 1 675  | 432   | 23,2  | 156   | 8,4   |
| Neustadt a. d. Weinstr.     | 1   | 410   | 1   | 90  | 228  | 125   | 23,2  | 35  | 6,5   |
| Pirmasens                   | 1   | 385   | –   | –   | 180  | 101   | 21,8  | 30  | 6,5   |
| Speyer                      | 3   | 702   | –   | –   | 245  | 99  | 19,9  | 33  | 6,6   |
| Worms                       | 3   | 777   | –   | –   | 303  | 136   | 16,9  | 44  | 5,5   |
| Zweibrücken                 | 2   | 564   | –   | –   | 159  | 67  | 18,7  | 24  | 6,7   |
| Landkreise                  |   |   |   |   |  |   |   |   |   |
| Alzey-Worms                 | 2   | 608   | –   | –   | 232  | 141   | 11,6  | 52  | 4,3   |
| Bad Dürkheim                | 2   | 442   | 4   | 872   | 306  | 154   | 11,6  | 65  | 4,9   |
| Donnersbergkreis            | 1   | 203   | 2   | 69  | 131  | 85  | 10,9  | 27  | 3,5   |
| Germersheim                 | 2   | 410   | –   | –   | 226  | 135   | 11,1  | 57  | 4,7   |
| Kaiserslautern              | 1   | 400   | –   | –   | 209  | 121   | 11,0  | 49  | 4,5   |
| Kusel                       | 1   | 240   | –   | –   | 133  | 82  | 10,3  | 27  | 3,4   |
| Südliche Weinstraße         | 5   | 1 150   | 3   | 211   | 305  | 120   | 11,1  | 47  | 4,3   |
| Ludwigshafen                | –   | –   | –   | –   | 159  | 141   | 9,7   | 65  | 4,5   |
| Mainz-Bingen                | 2   | 333   | –   | –   | 363  | 239   | 12,5  | 113   | 5,9   |
| Bingen am Rhein, St         | 1   | 200   | –   | –   | .  | 45  | 18,1  | 18  | 7,3   |
| Ingelheim am Rhein, St      | 1   | 133   | –   | –   | .  | 49  | 20,0  | 23  | 9,4   |
| Südwestpfalz                | 3   | 327   | 1   | 45  | 149  | 83  | 7,8   | 33  | 3,1   |
| RB Rheinhessen-Pfalz        | 46  | 13 560  | 12  | 1 298   | 6 894  | 2 959   | 14,8  | 1 074   | 5,4   |
| Rheinland-Pfalz             | 117   | 28 494  | 68  | 8 237   | 12 989 <sup>2)</sup>                                     | 5 625   | 14,0  | 2 071   | 5,1   |
| kreisfreie Städte           | 37  | 13 021  | 3   | 184   | 6 369  | 2 153   | 21,2  | 728   | 7,2   |
| Landkreise                  | 80  | 15 473  | 65  | 8 053   | 6 611  | 3 472   | 11,5  | 1 343   | 4,5   |










1) Einschließlich Plätze in reinen Tages- oder Nachtkliniken. – 2) Einschließlich 9 Ärzte, die regional nicht zugeordnet werden können.

| Verwaltungsbezirk           | Sterbefälle infolge bösartiger Neubildungen (Nr. der ICD 10) 1998 |   |  |  |   |   |                                       |               |               |
|-----------------------------|---|---|--|--|---|---|---------------------------------------|---------------|---------------|
|                             | ins-<br>gesamt<br><br>(C00 - C97)                                 | darunter                                      |  |  |   |   | je<br>100 000<br>der Bevöl-<br>kerung | männ-<br>lich | weib-<br>lich |
|                             |   | der Ver-<br>dauungs-<br>organe<br>(C15 - C26) | der<br>Atmungs-<br>organe<br>(C30 - C39) | der<br>weiblichen<br>Brustdrüse<br>(C50) | der<br>Genital-<br>und Harn-<br>organe<br>(C51 - C68) | des<br>lymphat.<br>und blut-<br>bildenden<br>Gewebes<br>(C81 - C96) |                                       |               |               |
|                             |   |   |  |  |   |   |                                       |               |               |
|                             | Anzahl  |   |  |  |   |   |                                       |               |               |
|                             | 333   | 334   | 335                                      | 336                                      | 337   | 338   | 339                                   | 340           | 341           |
| Kreisfreie Stadt<br>Koblenz | 342   | 118   | 64                                       | 32                                       | 54  | 19  | 313,2                                 | 187           | 155           |
| Landkreise                  |   |   |  |  |   |   |                                       |               |               |
| Ahrweiler                   | 311   | 94  | 69                                       | 20                                       | 52  | 27  | 243,0                                 | 174           | 137           |
| Altenkirchen (Ww.)          | 373   | 120   | 87                                       | 30                                       | 53  | 22  | 272,9                                 | 213           | 160           |
| Bad Kreuznach               | 421   | 126   | 83                                       | 37                                       | 76  | 19  | 268,4                                 | 203           | 218           |
| Bad Kreuznach, St           | .   | .   | .  | .  | .   | .   | .                                     | .             | .             |
| Birkenfeld                  | 276   | 94  | 52                                       | 24                                       | 41  | 24  | 304,8                                 | 143           | 133           |
| Idar-Oberstein, St          | .   | .   | .  | .  | .   | .   | .                                     | .             | .             |
| Cochern-Zell                | 185   | 64  | 33                                       | 16                                       | 35  | 13  | 283,2                                 | 98            | 87            |
| Mayen-Koblenz               | 526   | 193   | 121                                      | 32                                       | 70  | 31  | 252,9                                 | 269           | 257           |
| Andernach, St               | .   | .   | .  | .  | .   | .   | .                                     | .             | .             |
| Mayen, St                   | .   | .   | .  | .  | .   | .   | .                                     | .             | .             |
| Neuwied                     | 489   | 170   | 94                                       | 38                                       | 68  | 38  | 268,0                                 | 254           | 235           |
| Neuwied, St                 | .   | .   | .  | .  | .   | .   | .                                     | .             | .             |
| Rhein-Hunsrück-Kreis        | 265   | 82  | 52                                       | 21                                       | 53  | 12  | 253,4                                 | 136           | 129           |
| Rhein-Lahn-Kreis            | 418   | 122   | 87                                       | 32                                       | 68  | 31  | 325,8                                 | 222           | 196           |
| Lahnstein, St               | .   | .   | .  | .  | .   | .   | .                                     | .             | .             |
| Westerwaldkreis             | 535   | 165   | 97                                       | 67                                       | 88  | 40  | 267,9                                 | 263           | 272           |
| RB Koblenz                  | 4 141   | 1 348   | 839                                      | 349                                      | 658   | 276   | 274,3                                 | 2 162         | 1 979         |
| Kreisfreie Stadt<br>Trier   | 316   | 99  | 54                                       | 31                                       | 53  | 30  | 317,5                                 | 155           | 161           |
| Landkreise                  |   |   |  |  |   |   |                                       |               |               |
| Bernkastel-Wittlich         | 325   | 89  | 64                                       | 30                                       | 60  | 29  | 285,7                                 | 176           | 149           |
| Bitburg-Prüm                | 276   | 91  | 59                                       | 25                                       | 47  | 16  | 286,3                                 | 149           | 127           |
| Daun                        | 166   | 63  | 30                                       | 16                                       | 26  | 12  | 259,4                                 | 87            | 79            |
| Trier-Saarburg              | 356   | 130   | 63                                       | 23                                       | 59  | 25  | 262,2                                 | 186           | 170           |
| RB Trier                    | 1 439   | 472   | 270                                      | 125                                      | 245   | 112   | 282,5                                 | 753           | 686           |
| Kreisfreie Städte           |   |   |  |  |   |   |                                       |               |               |
| Frankenthal (Pfalz)         | 119   | 35  | 32                                       | 15                                       | 18  | 6   | 244,5                                 | 62            | 57            |
| Kaiserslautern              | 310   | 109   | 62                                       | 19                                       | 56  | 20  | 306,9                                 | 160           | 150           |
| Landau i. d. Pfalz          | 100   | 44  | 20                                       | 9  | 8   | 5   | 248,1                                 | 51            | 49            |
| Ludwigshafen a. Rhein       | 417   | 128   | 97                                       | 33                                       | 67  | 29  | 252,2                                 | 239           | 178           |
| Mainz                       | 454   | 160   | 91                                       | 33                                       | 79  | 40  | 244,2                                 | 228           | 226           |
| Neustadt a. d. Weinstr.     | 158   | 67  | 35                                       | 13                                       | 18  | 10  | 293,7                                 | 74            | 84            |
| Pirmasens                   | 125   | 42  | 25                                       | 12                                       | 21  | 9   | 267,2                                 | 69            | 56            |
| Speyer                      | 130   | 54  | 19                                       | 11                                       | 14  | 9   | 261,1                                 | 66            | 64            |
| Worms                       | 220   | 62  | 55                                       | 13                                       | 43  | 14  | 273,1                                 | 115           | 105           |
| Zweibrücken                 | 102   | 27  | 22                                       | 11                                       | 19  | 8   | 284,9                                 | 51            | 51            |
| Landkreise                  |   |   |  |  |   |   |                                       |               |               |
| Alzey-Worms                 | 325   | 98  | 71                                       | 29                                       | 61  | 24  | 269,3                                 | 163           | 162           |
| Bad Dürkheim                | 384   | 134   | 80                                       | 25                                       | 64  | 28  | 289,6                                 | 216           | 168           |
| Donnersbergkreis            | 184   | 52  | 34                                       | 20                                       | 34  | 9   | 237,4                                 | 104           | 80            |
| Germersheim                 | 251   | 88  | 50                                       | 22                                       | 36  | 17  | 206,2                                 | 134           | 117           |
| Kaiserslautern              | 290   | 96  | 64                                       | 22                                       | 39  | 32  | 263,9                                 | 161           | 129           |
| Kusel                       | 224   | 66  | 68                                       | 13                                       | 31  | 19  | 281,7                                 | 129           | 95            |
| Südliche Weinstraße         | 268   | 89  | 40                                       | 12                                       | 58  | 20  | 247,6                                 | 153           | 115           |
| Ludwigshafen                | 357   | 130   | 69                                       | 27                                       | 58  | 17  | 244,9                                 | 214           | 143           |
| Mainz-Bingen                | 388   | 137   | 73                                       | 32                                       | 61  | 29  | 202,9                                 | 211           | 177           |
| Bingen am Rhein, St         | .   | .   | .  | .  | .   | .   | .                                     | .             | .             |
| Ingelheim am Rhein, St      | .   | .   | .  | .  | .   | .   | .                                     | .             | .             |
| Südwestpfalz                | 268   | 91  | 40                                       | 28                                       | 57  | 18  | 253,5                                 | 137           | 131           |
| RB Rheinhessen-Pfalz        | 5 074   | 1 709   | 1 047                                    | 399                                      | 842   | 363   | 253,6                                 | 2 737         | 2 337         |
| Rheinland-Pfalz             | 10 654  | 3 529   | 2 156                                    | 873                                      | 1 745   | 751   | 265,0                                 | 5 652         | 5 002         |
| kreisfreie Städte           | 2 793   | 945   | 576                                      | 232                                      | 450   | 199   | 274,7                                 | 1 457         | 1 336         |
| Landkreise                  | 7 861   | 2 584   | 1 580                                    | 641                                      | 1 295   | 552   | 261,8                                 | 4 195         | 3 666         |

| Verwaltungsbezirk           | Empfänger von Tabellenwohngeld nach gezahlten Wohngeldbeträgen und Miete/Belastung<br>je qm Wohnfläche am 31. Dezember 1998 |                   |                     |                                    |                   |                     |   |  |          |
|-----------------------------|---|-------------------|---------------------|------------------------------------|-------------------|---------------------|---|--|----------|
|                             | Im Berichtsjahr<br>gezahlte Wohngeldbeträge   |                   |                     | Wohngeldempfänger<br>am Jahresende |                   |                     | Wohngeld-<br>empfänger<br>je 1 000<br>Einwohner | Durchschnittliche Miete/<br>Belastung je qm Wohnfläche |          |
|                             | ins-<br>gesamt  | davon als         |                     | ins-<br>gesamt                     | davon mit         |                     |   | ins-<br>gesamt   | darunter |
|                             |   | Miet-<br>zuschuss | Lasten-<br>zuschuss |                                    | Miet-<br>zuschuss | Lasten-<br>zuschuss |   |  |          |
|                             | 1 000 DM  |                   |                     | Anzahl                             |                   |                     |   | DM   |          |
|                             | 342   | 343               | 344                 | 345                                | 346               | 347                 | 348   | 349  | 350      |
| Kreisfreie Stadt<br>Koblenz | 4 518   | 4 444             | 74                  | 2 160                              | 2 126             | 34                  | 20  | 10,54  | 9,20     |
| Landkreise                  |   |                   |                     |                                    |                   |                     |   |  |          |
| Ahrweiler                   | 3 609   | 3 212             | 397                 | 1 662                              | 1 440             | 222                 | 13  | 9,50   | 8,34     |
| Altenkirchen (Ww.)          | 3 409   | 2 511             | 898                 | 1 580                              | 1 231             | 349                 | 12  | 9,22   | 9,27     |
| Bad Kreuznach               | 5 021   | 4 548             | 473                 | 2 466                              | 2 223             | 243                 | 16  | 9,23   | 7,71     |
| Bad Kreuznach, St           | .   | .                 | .                   | .                                  | .                 | .                   | .   | .  | .        |
| Birkenfeld                  | 2 780   | 2 285             | 495                 | 1 512                              | 1 260             | 252                 | 17  | 7,85   | 6,01     |
| Idar-Oberstein, St          | .   | .                 | .                   | .                                  | .                 | .                   | .   | .  | .        |
| Cochem-Zell                 | 1 714   | 1 158             | 556                 | 874                                | 612               | 262                 | 13  | 7,40   | 6,88     |
| Mayen-Koblenz               | 6 970   | 6 107             | 863                 | 3 191                              | 2 838             | 353                 | 15  | 9,09   | 9,03     |
| Andernach, St               | .   | .                 | .                   | .                                  | .                 | .                   | .   | .  | .        |
| Mayen, St                   | .   | .                 | .                   | .                                  | .                 | .                   | .   | .  | .        |
| Neuwied                     | 7 405   | 6 085             | 1 320               | 3 166                              | 2 709             | 457                 | 17  | 9,74   | 9,59     |
| Neuwied, St                 | .   | .                 | .                   | .                                  | .                 | .                   | .   | .  | .        |
| Rhein-Hunsrück-Kreis        | 2 360   | 2 028             | 332                 | 1 174                              | 1 007             | 167                 | 11  | 8,49   | 7,58     |
| Rhein-Lahn-Kreis            | 3 127   | 2 854             | 273                 | 1 608                              | 1 466             | 142                 | 13  | 9,24   | 7,89     |
| Lahnstein, St               | .   | .                 | .                   | .                                  | .                 | .                   | .   | .  | .        |
| Westerwaldkreis             | 4 776   | 3 932             | 844                 | 2 409                              | 1 957             | 452                 | 12  | 9,00   | 8,35     |
| RB Koblenz                  | 45 683  | 39 160            | 6 523               | 21 802                             | 18 869            | 2 933               | 14  | 9,16   | 8,31     |
| Kreisfreie Stadt<br>Trier   | 5 324   | 5 181             | 143                 | 2 658                              | 2 589             | 69                  | 27  | 9,83   | 9,70     |
| Landkreise                  |   |                   |                     |                                    |                   |                     |   |  |          |
| Bernkastel-Wittlich         | 2 493   | 1 930             | 563                 | 1 376                              | 1 017             | 359                 | 12  | 7,42   | 6,24     |
| Bitburg-Prüm                | 2 469   | 1 901             | 568                 | 1 150                              | 838               | 312                 | 12  | 7,41   | 7,13     |
| Daun                        | 1 990   | 1 404             | 586                 | 915                                | 664               | 251                 | 14  | 7,98   | 7,54     |
| Trier-Saarburg              | 2 549   | 1 854             | 695                 | 1 378                              | 981               | 397                 | 10  | 7,72   | 6,56     |
| RB Trier                    | 14 825  | 12 270            | 2 555               | 7 477                              | 6 089             | 1 388               | 15  | 8,26   | 6,94     |
| Kreisfreie Städte           |   |                   |                     |                                    |                   |                     |   |  |          |
| Frankenthal (Pfalz)         | 1 979   | 1 886             | 93                  | 902                                | 875               | 27                  | 19  | 10,00  | 11,99    |
| Kaiserslautern              | 4 240   | 4 156             | 84                  | 2 278                              | 2 237             | 41                  | 23  | 9,49   | 9,67     |
| Landau i. d. Pfalz          | 1 264   | 1 194             | 70                  | 589                                | 558               | 31                  | 15  | 10,06  | 8,69     |
| Ludwigshafen a. Rhein       | 7 633   | 7 445             | 188                 | 3 412                              | 3 348             | 64                  | 21  | 11,21  | 12,26    |
| Mainz                       | 5 591   | 5 454             | 137                 | 2 615                              | 2 567             | 48                  | 14  | 11,86  | 13,56    |
| Neustadt a. d. Weinstr.     | 1 792   | 1 690             | 102                 | 806                                | 769               | 37                  | 15  | 9,55   | 9,37     |
| Pirmasens                   | 1 674   | 1 614             | 60                  | 1 089                              | 1 064             | 25                  | 23  | 8,27   | 9,75     |
| Speyer                      | 1 566   | 1 381             | 185                 | 613                                | 584               | 29                  | 12  | 10,18  | 9,72     |
| Worms                       | 2 801   | 2 706             | 95                  | 1 265                              | 1 231             | 34                  | 16  | 9,72   | 9,96     |
| Zweibrücken                 | 880   | 838               | 42                  | 587                                | 565               | 22                  | 16  | 8,18   | 7,48     |
| Landkreise                  |   |                   |                     |                                    |                   |                     |   |  |          |
| Alzey-Worms                 | 2 077   | 1 723             | 354                 | 844                                | 731               | 113                 | 7   | 10,36  | 10,69    |
| Bad Dürkheim                | 2 285   | 2 069             | 216                 | 1 126                              | 1 031             | 95                  | 8   | 9,77   | 9,64     |
| Donnersbergkreis            | 2 248   | 1 965             | 283                 | 943                                | 818               | 125                 | 12  | 9,26   | 8,66     |
| Germersheim                 | 2 979   | 2 688             | 291                 | 1 118                              | 1 039             | 79                  | 9   | 10,35  | 10,86    |
| Kaiserslautern              | 3 163   | 2 409             | 754                 | 1 036                              | 880               | 156                 | 9   | 9,34   | 9,50     |
| Kusel                       | 2 082   | 1 615             | 467                 | 853                                | 649               | 204                 | 11  | 8,10   | 7,56     |
| Südliche Weinstraße         | 2 334   | 2 148             | 186                 | 973                                | 892               | 81                  | 9   | 9,29   | 7,59     |
| Ludwigshafen                | 1 883   | 1 773             | 110                 | 803                                | 769               | 34                  | 6   | 10,15  | 11,59    |
| Mainz-Bingen                | 3 913   | 3 495             | 418                 | 1 679                              | 1 521             | 158                 | 9   | 10,35  | 9,93     |
| Bingen am Rhein, St         | .   | .                 | .                   | .                                  | .                 | .                   | .   | .  | .        |
| Ingelheim am Rhein, St      | .   | .                 | .                   | .                                  | .                 | .                   | .   | .  | .        |
| Südwestpfalz                | 2 160   | 1 847             | 313                 | 760                                | 627               | 133                 | 7   | 8,24   | 8,34     |
| RB Rheinhessen-Pfalz        | 54 538  | 50 095            | 4 443               | 24 291                             | 22 755            | 1 536               | 12  | 9,94   | 9,48     |
| Rheinland-Pfalz             | 115 045   | 101 523           | 13 522              | 53 570                             | 47 713            | 5 857               | 13  | 9,36   | 8,30     |
| kreisfreie Städte           | 39 262  | 37 989            | 1 273               | 18 974                             | 18 513            | 461                 | 19  | .  | .        |
| Landkreise                  | 75 783  | 63 534            | 12 249              | 34 596                             | 29 200            | 5 396               | 11  | .  | .        |










| Verwaltungsbezirk           | Kriegsopferfürsorge 1998 <sup>1)</sup> |                               |                          |  |                        |   |                |                              |
|-----------------------------|--|-------------------------------|--------------------------|--|------------------------|---|----------------|------------------------------|
|                             | Bruttoausgaben                         |                               |                          |  |                        |   | Einnahmen      |                              |
|                             | ins-<br>gesamt                         | je<br>Einwohner <sup>2)</sup> | Erziehungs-<br>beihilfen | ergänzende<br>Hilfe<br>zum<br>Lebens-<br>unterhalt | Hilfe<br>zur<br>Pflege | Hilfe<br>in<br>besonderen<br>Lebens-<br>lagen <sup>3)</sup> | ins-<br>gesamt | Anteil<br>an den<br>Ausgaben |
|                             | 1 000 DM                               | DM                            | 1 000 DM                 |  |                        |   | %              |                              |
|                             | 351                                    | 352                           | 353                      | 354  | 355                    | 356   | 357            | 358                          |
| Kreisfreie Stadt<br>Koblenz | 312                                    | 2,87                          | 7                        | 291  | 12                     | –   | 25             | 8,1                          |
| Landkreise                  |  |                               |                          |  |                        |   |                |                              |
| Ahrweiler                   | 834                                    | 6,49                          | –                        | 238  | 498                    | 89  | 290            | 34,7                         |
| Altenkirchen (Ww.)          | 273                                    | 1,99                          | –                        | 253  | 0                      | –   | 113            | 41,5                         |
| Bad Kreuznach               | 1 434                                  | 9,14                          | –                        | 117  | 1 269                  | 48  | 280            | 19,5                         |
| Bad Kreuznach, St           | .                                      | .                             | .                        | .  | .                      | .   | .              | .                            |
| Birkenfeld                  | 229                                    | 2,53                          | –                        | 223  | 5                      | –   | 26             | 11,5                         |
| Idar-Oberstein, St          | .                                      | .                             | .                        | .  | .                      | .   | .              | .                            |
| Cochem-Zell                 | 32                                     | 0,49                          | –                        | 26   | 4                      | –   | 0              | 0,9                          |
| Mayen-Koblenz               | 1 793                                  | 8,60                          | –                        | 210  | 1 209                  | 367   | 202            | 11,3                         |
| Andernach, St               | .                                      | .                             | .                        | .  | .                      | .   | .              | .                            |
| Mayen, St                   | .                                      | .                             | .                        | .  | .                      | .   | .              | .                            |
| Neuwied                     | 429                                    | 2,34                          | 26                       | 327  | 30                     | 34  | 129            | 30,0                         |
| Neuwied, St                 | .                                      | .                             | .                        | .  | .                      | .   | .              | .                            |
| Rhein-Hunsrück-Kreis        | 198                                    | 1,89                          | –                        | 163  | 9                      | –   | 10             | 4,8                          |
| Rhein-Lahn-Kreis            | 284                                    | 2,21                          | 4                        | 260  | 13                     | –   | 15             | 5,3                          |
| Lahnstein, St               | .                                      | .                             | .                        | .  | .                      | .   | .              | .                            |
| Westerwaldkreis             | 288                                    | 1,44                          | –                        | 250  | 29                     | –   | 56             | 19,5                         |
| RB Koblenz                  | 6 108                                  | 4,04                          | 37                       | 2 357  | 3 078                  | 538   | 1 146          | 18,8                         |
| Kreisfreie Stadt<br>Trier   | 194                                    | 1,95                          | –                        | 103  | 46                     | 26  | 18             | 9,1                          |
| Landkreise                  |  |                               |                          |  |                        |   |                |                              |
| Bernkastel-Wittlich         | 173                                    | 1,52                          | –                        | 27   | 127                    | –   | 2              | 1,4                          |
| Bitburg-Prüm                | 277                                    | 2,88                          | –                        | 53   | 225                    | –   | 24             | 8,8                          |
| Daun                        | 45                                     | 0,69                          | –                        | 30   | 7                      | –   | 3              | 7,5                          |
| Trier-Saarburg              | 232                                    | 1,70                          | –                        | 146  | 69                     | –   | 48             | 20,7                         |
| RB Trier                    | 921                                    | 1,80                          | –                        | 358  | 474                    | 26  | 96             | 10,4                         |
| Kreisfreie Städte           |  |                               |                          |  |                        |   |                |                              |
| Frankenthal (Pfalz)         | 235                                    | 4,84                          | –                        | 222  | –                      | 8   | 81             | 34,6                         |
| Kaiserslautern              | 62                                     | 0,62                          | –                        | 41   | 14                     | 6   | 0              | 0,7                          |
| Landau i. d. Pfalz          | 48                                     | 1,20                          | –                        | 33   | 13                     | –   | 12             | 24,3                         |
| Ludwigshafen a. Rhein       | 946                                    | 5,75                          | –                        | 157  | 787                    | –   | 499            | 52,8                         |
| Mainz                       | 878                                    | 4,72                          | –                        | 296  | 508                    | 16  | 130            | 14,8                         |
| Neustadt a. d. Weinstr.     | 164                                    | 3,05                          | –                        | 153  | 10                     | –   | 17             | 10,4                         |
| Pirmasens                   | 606                                    | 13,06                         | –                        | 217  | 380                    | 9   | 78             | 12,8                         |
| Speyer                      | 158                                    | 3,17                          | –                        | 157  | –                      | –   | 3              | 1,8                          |
| Worms                       | 176                                    | 2,18                          | 3                        | 145  | 9                      | 18  | 6              | 3,6                          |
| Zweibrücken                 | 163                                    | 4,55                          | –                        | 156  | –                      | 6   | 50             | 31,0                         |
| Landkreise                  |  |                               |                          |  |                        |   |                |                              |
| Alzey-Worms                 | 610                                    | 5,02                          | –                        | 92   | 490                    | 23  | 96             | 15,7                         |
| Bad Dürkheim                | 953                                    | 7,16                          | –                        | 152  | 739                    | 61  | 556            | 58,4                         |
| Donnersbergkreis            | 58                                     | 0,75                          | –                        | 54   | –                      | –   | 16             | 27,1                         |
| Germersheim                 | 387                                    | 3,17                          | –                        | 5  | –                      | 374   | 126            | 32,6                         |
| Kaiserslautern              | 45                                     | 0,41                          | –                        | 13   | 24                     | –   | 10             | 23,1                         |
| Kusel                       | 674                                    | 8,47                          | –                        | 39   | 601                    | 11  | 478            | 71,0                         |
| Südliche Weinstraße         | 152                                    | 1,41                          | 5                        | 126  | 15                     | –   | 25             | 16,7                         |
| Ludwigshafen                | 173                                    | 1,18                          | –                        | 159  | 14                     | –   | 75             | 43,2                         |
| Mainz-Bingen                | 358                                    | 1,87                          | –                        | 184  | 119                    | 38  | 86             | 24,0                         |
| Bingen am Rhein, St         | .                                      | .                             | .                        | .  | .                      | .   | .              | .                            |
| Ingelheim am Rhein, St      | .                                      | .                             | .                        | .  | .                      | .   | .              | .                            |
| Südwestpfalz                | 336                                    | 3,17                          | –                        | 76   | 175                    | 83  | 140            | 41,6                         |
| RB Rheinhessen-Pfalz        | 7 181                                  | 3,59                          | 8                        | 2 475  | 3 897                  | 654   | 2 485          | 34,6                         |
| Überörtlicher Träger        | 39 676                                 | 9,86                          | 96                       | 194  | 25 894                 | 11 294  | 9 315          | 23,5                         |
| Rheinland-Pfalz             | 53 886                                 | 13,39                         | 140                      | 5 385  | 33 344                 | 12 512  | 13 042         | 24,2                         |
| kreisfreie Städte           | 3 943                                  | 3,88                          | 10                       | 1 971  | 1 779                  | 89  | 920            | 23,3                         |
| Landkreise                  | 10 266                                 | 3,41                          | 35                       | 3 219  | 5 671                  | 1 129   | 2 807          | 27,3                         |









1) Abweichungen in den Summen durch Runden der Zahlen. — 2) Bevölkerungsstand am 31. Dezember 1998. — 3) § 27 d Bundesversorgungsgesetz in Verbindung mit Abschnitt 3 Bundessozialhilfegesetz.

| Verwaltungsbezirk           | Verarbeitendes Gewerbe sowie Bergbau und  |   |   |   |  |   |   |   |   |
|-----------------------------|---|---|---|---|--|---|---|---|---|
|                             | Betriebe <sup>2)</sup>  | Beschäftigte <sup>2)</sup>  |   | darunter<br>Arbeits-<br>rinnen/<br>Arbeiter <sup>2)</sup>                         | geleistete<br>Arbeits-<br>stunden  | Bruttolöhne und -gehälter   |   |   |   |
|                             |   |   |   |   |  | insgesamt   |   | Löhne   | Gehälter  |
|                             | Anzahl  | je 1 000<br>Einwohner   |   | Anzahl  | 1 000  | 1 000 DM  | % des<br>Umsatzes   | 1 000 DM  |   |
|                             | 359   | 360   | 361   | 362   | 363  | 364   | 365   | 366   | 367   |
|                             |  |  |  |  |  |  |  |  |  |
| Kreisfreie Stadt<br>Koblenz | 37  | 7 297   | 67  | 5 002   | 8 051  | 486 107   | 18,5  | 267 626   | 218 481   |
| Landkreise                  |   |   |   |   |  |   |   |   |   |
| Ahrweiler                   | 68  | 5 473   | 43  | 3 676   | 5 708  | 313 484   | 18,2  | 177 560   | 135 924   |
| Altenkirchen (Ww.)          | 130   | 11 695  | 85  | 8 319   | 13 793   | 655 067   | 23,1  | 410 066   | 245 001   |
| Bad Kreuznach               | 86  | 11 151  | 71  | 7 746   | 11 902   | 663 900   | 23,1  | 390 056   | 273 844   |
| Bad Kreuznach, St           | 25  | 4 668   | 107   | 3 311   | 5 202  | 285 517   | 23,1  | 175 638   | 109 879   |
| Birkenfeld                  | 67  | 4 919   | 54  | 3 605   | 5 822  | 242 671   | 22,0  | 158 407   | 84 264  |
| Idar-Oberstein, St          | 38  | 2 794   | 82  | 1 984   | 3 107  | 146 686   | 25,4  | 87 683  | 59 003  |
| Cochem-Zell                 | 32  | 2 762   | 42  | 2 160   | 3 615  | 151 113   | 18,3  | 102 875   | 48 238  |
| Mayen-Koblenz               | 153   | 14 384  | 69  | 9 647   | 15 671   | 838 568   | 15,7  | 486 701   | 351 867   |
| Andernach, St               | 26  | 4 411   | 149   | 2 901   | 4 491  | 285 972   | 14,8  | 165 017   | 120 955   |
| Mayen, St                   | 31  | 2 023   | 102   | 1 392   | 2 358  | 105 652   | 14,0  | 64 133  | 41 519  |
| Neuwied                     | 153   | 16 834  | 92  | 10 749  | 17 063   | 1 010 818   | 19,3  | 551 637   | 459 181   |
| Neuwied, St                 | 51  | 6 800   | 101   | 4 169   | 6 257  | 412 298   | 18,4  | 214 764   | 197 534   |
| Rhein-Hunsrück-Kreis        | 70  | 7 709   | 74  | 5 550   | 7 978  | 447 347   | 19,8  | 281 569   | 165 778   |
| Rhein-Lahn-Kreis            | 78  | 6 836   | 53  | 4 531   | 6 963  | 383 154   | 20,3  | 208 937   | 174 217   |
| Lahnstein, St               | 12  | 1 811   | 96  | 1 067   | 1 634  | 114 839   | 22,3  | 59 153  | 55 686  |
| Westerwaldkreis             | 206   | 16 863  | 84  | 12 232  | 20 849   | 952 359   | 22,4  | 596 251   | 356 108   |
| RB Koblenz                  | 1 080   | 105 923   | 70  | 73 217  | 117 415  | 6 144 589   | 19,8  | 3 631 684   | 2 512 905   |
| Kreisfreie Stadt<br>Trier   | 68  | 7 693   | 77  | 5 183   | 9 439  | 459 221   | 11,1  | 284 919   | 174 301   |
| Landkreise                  |   |   |   |   |  |   |   |   |   |
| Bernkastel-Wittlich         | 77  | 9 037   | 79  | 7 180   | 11 542   | 493 254   | 17,0  | 351 852   | 141 402   |
| Bitburg-Prüm                | 41  | 5 386   | 56  | .   | .  | .   | .   | .   | .   |
| Daun                        | 52  | 4 708   | 73  | .   | .  | .   | .   | .   | 84 400  |
| Trier-Saarburg              | 58  | 6 016   | 44  | 4 651   | 6 761  | 294 505   | 19,6  | .   | .   |
| RB Trier                    | 296   | 32 840  | 64  | 24 304  | 39 723   | 1 836 445   | 15,4  | 1 224 909   | 611 536   |
| Kreisfreie Städte           |   |   |   |   |  |   |   |   |   |
| Frankenthal (Pfalz)         | 27  | 6 733   | 139   | 3 926   | 6 156  | 488 942   | 28,7  | 216 022   | 272 920   |
| Kaiserslautern              | 46  | 12 944  | 129   | 10 003  | 15 902   | 834 853   | 28,4  | 605 357   | 229 496   |
| Landau i. d. Pfalz          | 22  | 2 544   | 63  | .   | .  | 141 751   | .   | .   | .   |
| Ludwigshafen a. Rhein       | 65  | 53 615  | 326   | 24 299  | 36 110   | 4 727 115   | 19,0  | 1 683 232   | 3 043 884   |
| Mainz                       | 71  | 15 037  | 81  | 7 785   | 11 366   | 1 089 667   | 19,6  | 441 134   | 648 533   |
| Neustadt a. d. Weinstr.     | 17  | 1 293   | 24  | .   | .  | 89 178  | .   | .   | .   |
| Pirmasens                   | 53  | 6 212   | 134   | 4 148   | 6 717  | 337 297   | 20,5  | 181 742   | 155 556   |
| Speyer                      | 40  | 4 728   | 95  | 2 967   | 4 478  | 329 345   | 18,8  | 170 426   | 158 918   |
| Worms                       | 46  | 7 194   | 89  | .   | .  | 489 220   | 20,5  | .   | .   |
| Zweibrücken                 | 24  | 4 939   | 138   | 3 382   | .  | 304 549   | 14,7  | 176 570   | 127 980   |
| Landkreise                  |   |   |   |   |  |   |   |   |   |
| Alzey-Worms                 | 36  | 2 311   | 19  | .   | .  | 114 533   | 13,2  | .   | .   |
| Bad Dürkheim                | 64  | 5 405   | 41  | 3 738   | 6 297  | 312 926   | 19,9  | 198 062   | 114 863   |
| Donnersbergkreis            | 47  | 6 597   | 85  | 4 915   | 7 759  | 378 957   | 21,5  | 257 351   | 121 606   |
| Germersheim                 | 55  | 16 927  | 139   | 12 263  | 17 720   | 1 164 935   | 8,3   | 775 183   | 389 752   |
| Kaiserslautern              | 35  | 3 017   | 27  | 2 140   | 3 608  | 163 308   | 23,9  | 101 466   | 61 842  |
| Kusel                       | 37  | 4 017   | 51  | 3 070   | 4 678  | 199 036   | 21,5  | 137 312   | 61 724  |
| Südliche Weinstraße         | 45  | 4 390   | 41  | .   | .  | 276 524   | .   | .   | .   |
| Ludwigshafen                | 49  | 3 210   | 22  | 2 104   | 3 565  | 175 037   | 24,9  | 102 667   | 72 370  |
| Mainz-Bingen                | 57  | 10 168  | 53  | .   | .  | 710 107   | 18,7  | 255 932   | 454 175   |
| Bingen am Rhein, St         | 14  | 1 902   | 77  | .   | .  | 118 078   | 24,4  | .   | .   |
| Ingelheim am Rhein, St      | 8   | .   | .   | .   | .  | .   | .   | .   | .   |
| Südwestpfalz                | 74  | 4 643   | 44  | 3 488   | 5 926  | 225 501   | 18,9  | 146 347   | 79 154  |
| RB Rheinhessen-Pfalz        | 910   | 175 924   | 88  | 104 971   | 162 199  | 12 552 784  | 17,7  | 6 099 559   | 6 453 225   |
| Rheinland-Pfalz             | 2 286   | 314 687   | 78  | 202 492   | 319 336  | 20 533 818  | 18,1  | 10 956 153  | 9 577 665   |
| kreisfreie Städte           | 516   | 130 229   | 128   | 74 067  | 115 027  | 9 777 246   | 19,3  | 4 441 739   | 5 335 508   |
| Landkreise                  | 1 770   | 184 458   | 61  | 128 425   | 204 308  | 10 756 572  | 17,1  | 6 514 414   | 4 242 158   |

1) Betriebe von Unternehmen mit 20 und mehr Beschäftigten. – 2) Ende September.

Gewinnung von Steinen und Erden <sup>1)</sup> 1998









| Umsatz  |   |   | Export-<br>quote  | Energieverbrauch  |   |   |  |   |                             |
|---|---|---|---|---|---|---|--|---|-----------------------------|
| ins-<br>gesamt  | Inlands-<br>umsatz  | Auslands-<br>umsatz   |   | ins-<br>gesamt  | Kohle   | Heizöl  | Gas  | Strom   |                             |
| 1 000 DM  |   |   | %   | 1 000 MJ  |   |   |  |   |                             |
| 368   | 369   | 370   | 371   | 372   | 373   | 374   | 375  | 376   |                             |
|  |  |  |  |  |  |  |  |  |                             |
| 2 633 900   | 1 715 043   | 918 857   | 34,9  | 2 331 014   | -   | .   | .  | 892 283   | Kreisfreie Stadt<br>Koblenz |
| 1 721 790   | .   | .   | .   | 1 041 075   | -   | .   | 535 535  | .   | Landkreise                  |
| 2 836 102   | 2 118 355   | 717 747   | 25,3  | 1 872 678   | -   | 268 736   | 788 817  | 815 126   | Ahrweiler                   |
| 2 871 563   | 1 734 739   | 1 136 824   | 39,6  | 3 486 292   | .   | .   | 1 325 698  | 1 248 284   | Altenkirchen (Ww.)          |
| 1 234 091   | 538 065   | 696 026   | 56,4  | 1 773 356   | .   | .   | .  | 578 063   | Bad Kreuznach               |
| 1 102 836   | .   | .   | .   | 520 409   | -   | .   | .  | .   | Bad Kreuznach, St           |
| 577 315   | .   | .   | .   | 296 225   | -   | .   | .  | .   | Birkenfeld                  |
| 824 853   | .   | .   | .   | 564 036   | -   | 74 360  | -  | 489 676   | Idar-Oberstein, St          |
| 5 341 642   | 3 709 448   | 1 632 194   | 30,6  | 9 869 550   | .   | 341 475   | 6 777 891  | .   | Cochem-Zell                 |
| 1 926 729   | 1 135 596   | 791 134   | 41,1  | 4 402 416   | -   | .   | 2 904 472  | .   | Mayen-Koblenz               |
| 757 063   | 546 237   | 210 826   | 27,8  | .   | -   | .   | .  | .   | Andernach, St               |
| 5 239 192   | 3 579 548   | 1 659 644   | 31,7  | 5 138 878   | .   | .   | 3 013 344  | 1 698 971   | Mayen, St                   |
| 2 235 077   | 1 533 283   | 701 794   | 31,4  | 2 473 673   | .   | .   | 1 351 065  | 882 012   | Neuwied                     |
| 2 262 181   | 1 538 549   | 723 632   | 32,0  | 735 993   | -   | 133 230   | 247 030  | 355 733   | Neuwied, St                 |
| 1 891 361   | 1 339 328   | 552 033   | 29,2  | 2 902 484   | .   | .   | 2 256 249  | 555 571   | Rhein-Hunsrück-Kreis        |
| 514 738   | 285 169   | 229 570   | 44,6  | 859 752   | -   | .   | 645 158  | .   | Rhein-Lahn-Kreis            |
| 4 245 524   | 3 039 301   | 1 206 222   | 28,4  | 5 543 877   | -   | .   | 3 858 626  | .   | Lahnstein, St               |
|   |   |   |   |   |   |   |  |   | Westerwaldkreis             |
| 30 970 943  | 21 668 906  | 9 302 037   | 30,0  | 34 006 286  | 481 039   | 2 488 195   | 20 354 139   | 10 682 912  | RB Koblenz                  |
| 4 152 198   | 2 775 544   | 1 376 654   | 33,2  | 1 917 788   | .   | .   | 712 146  | 1 106 865   | Kreisfreie Stadt<br>Trier   |
| 2 898 683   | 2 397 152   | 501 531   | 17,3  | 1 734 212   | -   | 399 164   | 555 901  | 779 148   | Landkreise                  |
| .   | .   | 241 272   | .   | .   | .   | .   | 444 643  | .   | Bernkastel-Wittlich         |
| .   | .   | 166 907   | .   | 1 734 864   | .   | 356 118   | .  | .   | Bitburg-Prüm                |
| 1 504 826   | 1 086 780   | 418 046   | 27,8  | .   | .   | 161 895   | .  | 553 773   | Daun                        |
|   |   |   |   |   |   |   |  |   | Trier-Saarburg              |
| 11 891 867  | 9 187 457   | 2 704 410   | 22,7  | 7 643 649   | 866 192   | 1 077 596   | 2 379 020  | 3 320 842   | RB Trier                    |
| 1 706 455   | 1 086 844   | 619 611   | 36,3  | 1 121 857   | -   | .   | 709 326  | .   | Kreisfreie Städte           |
| 2 938 261   | 1 868 354   | 1 069 907   | 36,4  | 3 124 432   | .   | .   | 1 591 403  | 1 378 265   | Frankenthal (Pfalz)         |
| .   | .   | .   | .   | 596 254   | -   | .   | 316 375  | .   | Kaiserslautern              |
| 24 854 689  | 9 057 124   | 15 797 565  | 63,6  | .   | .   | 1 595 603   | .  | .   | Landau i. d. Pfalz          |
| 5 549 348   | 3 358 870   | 2 190 479   | 39,5  | 9 535 960   | .   | .   | 4 394 295  | 2 734 257   | Ludwigshafen a. Rhein       |
| .   | .   | .   | .   | .   | .   | .   | 53 149   | .   | Mainz                       |
| 1 641 575   | 1 161 972   | 479 603   | 29,2  | 678 020   | -   | 43 175  | 246 775  | 388 070   | Neustadt a. d. Weinstr.     |
| 1 747 726   | 1 248 887   | 498 839   | 28,5  | .   | -   | .   | .  | .   | Pirmasens                   |
| 2 391 392   | 1 357 986   | 1 033 406   | 43,2  | 8 363 455   | -   | 2 473 355   | 4 107 246  | 1 782 854   | Speyer                      |
| 2 071 011   | 1 054 430   | 1 016 581   | 49,1  | 463 692   | .   | .   | 251 369  | .   | Worms                       |
|   |   |   |   |   |   |   |  |   | Zweibrücken                 |
| 865 430   | 580 953   | 284 477   | 32,9  | 855 038   | -   | .   | 638 287  | .   | Landkreise                  |
| 1 573 644   | 1 257 898   | 315 747   | 20,1  | 4 233 361   | .   | .   | 3 001 092  | .   | Alzey-Worms                 |
| 1 762 698   | 1 274 326   | 488 372   | 27,7  | 3 339 449   | 1 445 013   | 180 082   | 841 116  | 873 237   | Bad Dürkheim                |
| 14 055 499  | 5 578 301   | 8 477 198   | 60,3  | 3 611 901   | -   | 167 617   | 2 400 002  | 1 044 282   | Donnersbergkreis            |
| 684 692   | .   | .   | .   | 426 391   | .   | .   | 249 664  | .   | Germersheim                 |
| 927 328   | 661 487   | 265 841   | 28,7  | 654 233   | -   | 180 343   | 132 683  | 341 207   | Kaiserslautern              |
| .   | .   | .   | .   | 1 093 558   | -   | .   | 546 190  | .   | Kusel                       |
| 703 807   | 571 483   | 132 324   | 18,8  | 373 960   | .   | .   | 179 481  | .   | Südliche Weinstraße         |
| 3 797 157   | 2 890 105   | 907 052   | 23,9  | 4 651 986   | .   | .   | 1 581 441  | .   | Ludwigshafen                |
| 483 624   | .   | .   | .   | 86 644  | -   | .   | 20 018   | .   | Mainz-Bingen                |
| .   | .   | .   | .   | .   | .   | .   | 1 277  | .   | Bingen am Rhein, St         |
| 1 195 614   | 904 614   | 291 000   | 24,3  | 269 100   | -   | .   | .  | 151 698   | Ingelheim am Rhein, St      |
|   |   |   |   |   |   |   |  |   | Südwestpfalz                |
| 70 891 796  | 36 385 844  | 34 505 952  | 48,7  | 175 511 703   | 15 895 057  | 7 359 257   | 116 742 646  | 35 514 744  | RB Rheinhessen-Pfalz        |
| 113 754 607   | 67 242 208  | 46 512 399  | 40,9  | 217 161 638   | 17 242 288  | 10 925 048  | 139 475 805  | 49 518 498  | Rheinland-Pfalz             |
| 50 731 500  | 25 601 750  | 25 129 751  | 49,5  | 160 251 529   | 13 427 154  | 5 392 629   | 109 252 788  | 32 178 960  | kreisfreie Städte           |
| 63 023 107  | 41 640 459  | 21 382 648  | 33,9  | 56 910 109  | 3 815 134   | 5 532 419   | 30 223 019   | 17 339 538  | Landkreise                  |









| Verwaltungsbezirk           | Bauhauptgewerbe <sup>1)</sup> 1998  |   |   |   |   |   |   |   |
|-----------------------------|---|---|---|---|---|---|---|---|
|                             | Betriebe <sup>2)</sup>  | Be-<br>schäftigte <sup>2)</sup>   | Geleistete<br>Arbeits-<br>stunden   | Lohn- und<br>Gehalt-<br>summe   | Bau-<br>gewerb-<br>licher<br>Umsatz <sup>3)</sup>                                   | Gesamt-<br>umsatz <sup>3)</sup>   | Auftrags-<br>eingang  | Auftrags-<br>bestand<br>Ende<br>Dezember<br>1998 <sup>4)</sup>                      |
|                             | Anzahl  |   | 1000  | 1 000 DM  |   |   |   |   |
|                             | 377   | 378   | 379   | 380   | 381   | 382   | 383   | 384   |
|                             |  |  |  |  |  |  |  |  |
| Kreisfreie Stadt<br>Koblenz | 17  | 931   | 1 081   | 54 101  | 249 352   | 251 521   | 182 806   | 73 102  |
| Landkreise                  |   |   |   |   |   |   |   |   |
| Ahrweiler                   | 21  | .   | .   | .   | .   | .   | 125 954   | 49 079  |
| Altenkirchen (Ww.)          | 13  | 835   | 1 124   | 49 712  | 197 839   | 197 844   | 223 369   | 102 610   |
| Bad Kreuznach               | 18  | .   | 939   | .   | 146 560   | 147 393   | 104 270   | 51 061  |
| Bad Kreuznach, St           | 4   | .   | .   | .   | .   | .   | .   | .   |
| Birkenfeld                  | 15  | .   | .   | 44 892  | 148 892   | 149 030   | 190 567   | 118 099   |
| Idar-Oberstein, St          | 5   | .   | .   | .   | .   | .   | .   | .   |
| Cochem-Zell                 | 8   | .   | .   | .   | 109 046   | 109 380   | 77 464  | 43 655  |
| Mayen-Koblenz               | 37  | 1 508   | 1 801   | 82 756  | 350 562   | 355 822   | 306 983   | 109 201   |
| Andernach, St               | 5   | .   | .   | .   | .   | .   | .   | .   |
| Mayen, St                   | 6   | .   | .   | .   | .   | .   | .   | .   |
| Neuwied                     | 33  | 1 236   | 1 624   | 70 582  | 237 438   | 241 299   | 217 447   | 69 026  |
| Neuwied, St                 | 13  | .   | .   | .   | .   | .   | .   | .   |
| Rhein-Hunsrück-Kreis        | 27  | 1 632   | 1 982   | 91 881  | 312 599   | 322 559   | 328 298   | 146 938   |
| Rhein-Lahn-Kreis            | 19  | 859   | 1 076   | .   | 164 474   | 164 772   | 172 862   | 41 625  |
| Lahnstein, St               | 2   | .   | .   | .   | .   | .   | .   | .   |
| Westerwaldkreis             | 46  | .   | .   | .   | .   | .   | 380 218   | 91 825  |
| RB Koblenz                  | 253   | 12 694  | 15 471  | 719 768   | 2 518 552   | 2 563 801   | 2 310 239   | 896 219   |
| Kreisfreie Stadt<br>Trier   | 15  | .   | .   | .   | 106 673   | 113 950   | 160 121   | .   |
| Landkreise                  |   |   |   |   |   |   |   |   |
| Bernkastel-Wittlich         | 26  | 1 029   | 1 316   | 54 019  | 176 699   | 184 774   | 154 212   | 65 096  |
| Bitburg-Prüm                | 25  | 1 110   | 1 520   | 57 526  | 235 246   | 241 184   | 195 598   | 57 081  |
| Daun                        | 11  | .   | .   | .   | 97 277  | 98 274  | 51 193  | 29 654  |
| Trier-Saarburg              | 18  | 1 048   | 1 291   | .   | 156 518   | 159 123   | 141 412   | .   |
| RB Trier                    | 94  | 4 414   | 5 725   | 237 027   | 772 413   | 797 304   | 702 537   | 298 402   |
| Kreisfreie Städte           |   |   |   |   |   |   |   |   |
| Frankenthal (Pfalz)         | 5   | 174   | 194   | .   | .   | .   | .   | 6 384   |
| Kaiserslautern              | 15  | 900   | 921   | 54 092  | 279 555   | 279 564   | 192 538   | 103 931   |
| Landau i. d. Pfalz          | 6   | .   | 178   | .   | .   | 24 385  | .   | 2 324   |
| Ludwigshafen a. Rhein       | 21  | 892   | 1 063   | 56 025  | 215 524   | 215 666   | 171 026   | 48 829  |
| Mainz                       | 26  | 1 154   | 1 395   | 69 222  | 396 302   | 397 335   | 369 634   | 197 707   |
| Neustadt a. d. Weinstr.     | 5   | .   | 152   | 9 125   | .   | .   | 38 961  | 4 186   |
| Pirmasens                   | 4   | 279   | 301   | 15 857  | 65 777  | 65 996  | 33 055  | .   |
| Speyer                      | 5   | 332   | 395   | 19 794  | 56 327  | 56 327  | 38 857  | 13 441  |
| Worms                       | 8   | .   | .   | .   | .   | .   | .   | 8 722   |
| Zweibrücken                 | 7   | 318   | 361   | 14 079  | 51 155  | 51 492  | 56 012  | 10 122  |
| Landkreise                  |   |   |   |   |   |   |   |   |
| Alzey-Worms                 | 12  | .   | .   | .   | .   | .   | .   | 45 424  |
| Bad Dürkheim                | 11  | 332   | 423   | 17 098  | 53 417  | 53 446  | .   | 7 431   |
| Donnersbergkreis            | 11  | 354   | 503   | 19 424  | 67 588  | 67 605  | 59 441  | 14 364  |
| Germersheim                 | 11  | 361   | 458   | 19 251  | 55 466  | 55 466  | 48 208  | 13 873  |
| Kaiserslautern              | 15  | 688   | 898   | 36 009  | 119 260   | 119 291   | 120 733   | 27 215  |
| Kusel                       | 12  | 320   | 369   | 17 332  | 39 079  | 39 249  | 38 457  | 11 182  |
| Südliche Weinstraße         | 11  | 367   | 477   | 19 976  | 62 510  | 62 582  | 48 252  | 11 255  |
| Ludwigshafen                | 10  | 734   | 762   | .   | 160 297   | 160 322   | 176 931   | .   |
| Mainz-Bingen                | 17  | 860   | 1 337   | 52 891  | 201 433   | 204 443   | 142 212   | 60 117  |
| Bingen am Rhein, St         | 1   | .   | .   | .   | .   | .   | .   | .   |
| Ingelheim am Rhein, St      | 5   | .   | .   | .   | .   | .   | .   | .   |
| Südwestpfalz                | 7   | 340   | 456   | 19 285  | 46 044  | 46 104  | 46 836  | 7 261   |
| RB Rheinhessen-Pfalz        | 217   | 9 655   | 11 833  | 555 484   | 2 199 823   | 2 216 790   | 1 864 507   | 753 843   |
| Rheinland-Pfalz             | 564   | 26 763  | 33 029  | 1 512 279   | 5 490 788   | 5 577 895   | 4 877 283   | 1 948 464   |
| kreisfreie Städte           | 134   | 6 314   | 7 312   | 365 874   | 1 610 319   | 1 622 079   | 1 368 665   | 614 396   |
| Landkreise                  | 434   | 20 448  | 25 717  | 1 146 406   | 3 880 472   | 3 955 819   | 3 508 615   | 1 334 070   |

1) Betriebe von Unternehmen mit 20 und mehr Beschäftigten. – 2) Monatsdurchschnitt. – 3) Ohne Umsatzsteuer. – 4) Angaben werden nur zum Quartalsende ermittelt. Nachweis erfolgt nach dem Sitz der Betriebe, nicht nach Lage der Baustellen.

| Verwaltungsbezirk           | Bruttoanlageinvestitionen des Bauhauptgewerbes nach Verwaltungsbezirken <sup>1)</sup> |                               |  |                                    |   |                |                               |  |                                    |   |
|-----------------------------|---|-------------------------------|--|------------------------------------|---|----------------|-------------------------------|--|------------------------------------|---|
|                             | 1997  |                               |  |                                    |   | 1996           |                               |  |                                    |   |
|                             | ins-<br>gesamt  | je<br>Be-<br>schäf-<br>tigten | Anteil<br>am<br>Brutto-<br>produk-<br>tions-<br>wert | Grund-<br>stücke<br>und<br>Gebäude | Maschinen<br>u. maschin.<br>Anlagen,<br>Betriebs- u.<br>Geschäfts-<br>ausstattung | ins-<br>gesamt | je<br>Be-<br>schäf-<br>tigten | Anteil<br>am<br>Brutto-<br>produk-<br>tions-<br>wert | Grund-<br>stücke<br>und<br>Gebäude | Maschinen<br>u. maschin.<br>Anlagen,<br>Betriebs- u.<br>Geschäfts-<br>ausstattung |
|                             | 1000 DM   | DM                            | %  |                                    | 1000 DM   | DM             | %                             |  | 1000 DM                            |   |
|                             | 385   | 386                           | 387  | 388                                | 389   | 390            | 391                           | 392  | 393                                | 394   |
|                             | ⓁⓁⓈ   | ⓁⓁⓈ                           | ⓁⓁⓈ  | ⓁⓁⓈ                                | ⓁⓁⓈ   | ⓁⓁⓈ            | ⓁⓁⓈ                           | ⓁⓁⓈ  | ⓁⓁⓈ                                | ⓁⓁⓈ   |
| Kreisfreie Stadt<br>Koblenz | 3 551   | 4 212                         | 2,4  | 7                                  | 3 554   | 3 293          | 3 883                         | 2,4  | 548                                | 2 745   |
| Landkreise                  |   |                               |  |                                    |   |                |                               |  |                                    |   |
| Ahrweiler                   | 5 547   | 5 428                         | 3,1  | 1 257                              | 4 290   | 3 299          | 3 209                         | 1,9  | 78                                 | 3 221   |
| Altenkirchen (Ww.)          | 7 224   | 7 312                         | 3,3  | 990                                | 6 234   | 5 436          | 6 872                         | 2,6  | 149                                | 5 287   |
| Bad Kreuznach               | 5 696   | 6 473                         | 4,0  | 654                                | 5 042   | 5 798          | 5 886                         | 3,7  | 430                                | 5 368   |
| Bad Kreuznach, St           | .   | .                             | .  | .                                  | .   | .              | .                             | .  | .                                  | .   |
| Birkenfeld                  | 8 493   | 10 147                        | 6,0  | 350                                | 8 143   | 12 754         | 13 985                        | 7,6  | 383                                | 12 371  |
| Idar-Oberstein, St          | .   | .                             | .  | .                                  | .   | .              | .                             | .  | .                                  | .   |
| Cochem-Zell                 | 2 191   | 3 557                         | 1,8  | –                                  | 2 191   | 4 176          | 6 233                         | 3,1  | –                                  | 4 176   |
| Mayen-Koblenz               | 4 709   | 3 385                         | 1,7  | 84                                 | 4 625   | 8 174          | 5 553                         | 2,8  | 261                                | 7 913   |
| Andernach, St               | .   | .                             | .  | .                                  | .   | .              | .                             | .  | .                                  | .   |
| Mayen, St                   | .   | .                             | .  | .                                  | .   | .              | .                             | .  | .                                  | .   |
| Neuwied                     | 8 812   | 5 906                         | 3,5  | 751                                | 8 061   | 15 473         | 8 248                         | 4,3  | 496                                | 14 977  |
| Neuwied, St                 | .   | .                             | .  | .                                  | .   | .              | .                             | .  | .                                  | .   |
| Rhein-Hunsrück-Kreis        | 6 391   | 4 017                         | 2,1  | 117                                | 6 274   | 11 127         | 7 478                         | 4,4  | 1 610                              | 9 517   |
| Rhein-Lahn-Kreis            | 1 917   | 2 229                         | 1,3  | 112                                | 1 805   | 3 159          | 3 538                         | 2,5  | 264                                | 2 895   |
| Lahnstein, St               | .   | .                             | .  | .                                  | .   | .              | .                             | .  | .                                  | .   |
| Westerwaldkreis             | 10 574  | 4 534                         | 2,8  | 726                                | 9 848   | 10 661         | 4 226                         | 2,6  | 411                                | 10 250  |
| RB Koblenz                  | 65 105  | 5 066                         | 2,8  | 5 048                              | 60 057  | 83 350         | 6 180                         | 3,5  | 4 630                              | 78 720  |
| Kreisfreie Stadt<br>Trier   | 7 413   | 9 728                         | 4,6  | 1 095                              | 6 318   | 6 459          | 8 872                         | 6,2  | 1 010                              | 5 449   |
| Landkreise                  |   |                               |  |                                    |   |                |                               |  |                                    |   |
| Bernkastel-Wittlich         | 7 981   | 7 741                         | 4,3  | 425                                | 7 556   | 8 029          | 7 099                         | 4,3  | 10                                 | 8 019   |
| Bitburg-Prüm                | 12 062  | 9 704                         | 4,9  | 1 518                              | 10 544  | 10 665         | 8 498                         | 4,5  | 1 425                              | 9 240   |
| Daun                        | 2 651   | 4 635                         | 2,3  | –                                  | 2 651   | 2 616          | 4 581                         | 3,3  | –                                  | 2 616   |
| Trier-Saarburg              | 8 136   | 6 642                         | 4,3  | 2 604                              | 5 532   | 5 816          | 4 752                         | 3,3  | 562                                | 5 254   |
| RB Trier                    | 38 243  | 7 913                         | 4,3  | 5 642                              | 32 601  | 33 585         | 6 842                         | 4,3  | 3 007                              | 30 578  |
| Kreisfreie Städte           |   |                               |  |                                    |   |                |                               |  |                                    |   |
| Frankenthal (Pfalz)         | 578   | 4 129                         | 0,6  | –                                  | 578   | 466            | 2 575                         | 0,5  | –                                  | 466   |
| Kaiserslautern              | 2 777   | 3 065                         | 0,9  | –                                  | 2 777   | 1 873          | 1 750                         | 0,6  | –                                  | 1 873   |
| Landau i. d. Pfalz          | 445   | 2 139                         | 1,7  | –                                  | 445   | 81             | 368                           | 0,3  | –                                  | 81  |
| Ludwigshafen a. Rhein       | 2 687   | 4 035                         | 2,8  | 215                                | 2 472   | 2 717          | 4 767                         | 3,3  | –                                  | 2 717   |
| Mainz                       | 2 310   | 3 191                         | 1,4  | 100                                | 2 210   | 1 666          | 2 088                         | 0,9  | 38                                 | 1 628   |
| Neustadt a. d. Weinstr.     | 545   | 3 323                         | 2,0  | –                                  | 545   | .              | .                             | .  | .                                  | .   |
| Pirmasens                   | 1 750   | 6 206                         | 2,8  | –                                  | 1 750   | .              | .                             | .  | .                                  | .   |
| Speyer                      | 5 073   | 15 189                        | 10,4   | 3 951                              | 1 122   | 3 590          | 11 289                        | 8,6  | 2 596                              | 994   |
| Worms                       | 505   | 1 650                         | 1,2  | –                                  | 505   | 851            | 2 300                         | 1,6  | –                                  | 851   |
| Zweibrücken                 | 1 303   | 3 307                         | 2,1  | –                                  | 1 303   | 852            | 2 908                         | 1,5  | 47                                 | 805   |
| Landkreise                  |   |                               |  |                                    |   |                |                               |  |                                    |   |
| Alzey-Worms                 | 3 942   | 5 221                         | 2,2  | 841                                | 3 101   | 5 213          | 7 230                         | 3,8  | 268                                | 4 945   |
| Bad Dürkheim                | 1 426   | 3 763                         | 2,5  | 950                                | 476   | 808            | 2 590                         | 1,9  | –                                  | 808   |
| Donnersbergkreis            | 1 603   | 4 153                         | 2,4  | 105                                | 1 498   | 782            | 2 154                         | 1,3  | 273                                | 509   |
| Germersheim                 | 887   | 2 738                         | 1,8  | –                                  | 887   | 1 493          | 4 470                         | 3,2  | 301                                | 1 192   |
| Kaiserslautern              | 4 730   | 6 709                         | 4,3  | 600                                | 4 130   | 3 388          | 4 219                         | 3,3  | 115                                | 3 273   |
| Kusel                       | 1 773   | 4 324                         | 3,6  | 610                                | 1 163   | 3 248          | 7 299                         | 5,7  | 1 100                              | 2 148   |
| Südliche Weinstraße         | 1 474   | 3 770                         | 2,3  | –                                  | 1 474   | 2 131          | 6 323                         | 3,8  | 567                                | 1 564   |
| Ludwigshafen                | 4 879   | 6 471                         | 2,2  | 306                                | 4 573   | 5 837          | 7 315                         | 2,3  | –                                  | 5 837   |
| Mainz-Bingen                | 3 482   | 3 805                         | 1,7  | 8                                  | 3 474   | 4 772          | 4 549                         | 2,4  | 11                                 | 4 761   |
| Bingen am Rhein, St         | .   | .                             | .  | .                                  | .   | .              | .                             | .  | .                                  | .   |
| Ingelheim am Rhein, St      | .   | .                             | .  | .                                  | .   | .              | .                             | .  | .                                  | .   |
| Südwestpfalz                | 1 639   | 4 696                         | 3,0  | 11                                 | 1 628   | 2 021          | 5 249                         | 3,8  | 31                                 | 1 990   |
| RB Rheinhessen-Pfalz        | 43 808  | 4 615                         | 2,2  | 7 697                              | 36 111  | 45 849         | 4 698                         | 2,4  | 5 351                              | 40 498  |
| Rheinland-Pfalz             | 147 153   | 5 415                         | 2,8  | 18 385                             | 128 768   | 162 779        | 5 782                         | 3,2  | 12 987                             | 149 792   |
| kreisfreie Städte           | 28 937  | 5 051                         | 2,3  | 5 368                              | 23 569  | 25 908         | 4 475                         | 2,2  | 4 243                              | 21 665  |
| Landkreise                  | 118 216   | 5 512                         | 2,9  | 13 017                             | 105 199   | 136 871        | 6 120                         | 3,5  | 8 744                              | 128 127   |

1) Unternehmen mit 20 und mehr Beschäftigten; ohne Umsatzsteuer.














| Verwaltungsbezirk           | Fremdenverkehr 1998/99  |   |   |   |   |   |   |   |
|-----------------------------|---|---|---|---|---|---|---|---|
|                             | Beherbergung  |   |   |   |   | Camping   |   |   |
|                             | April 1999  |   | 1998  |   |   |   |   |   |
|                             | Betriebe  | Betten  | Gäste   | Über-<br>nachtungen   | Betten-<br>auslastung   | Betriebe  | Gäste   | Über-<br>nachtungen   |
|                             | Anzahl  |   |   |   | %   | Anzahl  |   |   |
|                             | 395   | 396   | 397   | 398   | 399   | 400   | 401   | 402   |
|                             |  |  |  |  |  |  |  |  |
| Kreisfreie Stadt<br>Koblenz | 61  | 3 933   | 237 709   | 467 458   | 32,6  | 2   | .   | .   |
| Landkreise                  |   |   |   |   |   |   |   |   |
| Ahrweiler                   | 242   | 11 407  | 414 329   | 1 259 488   | 30,3  | 18  | 103 763   | 617 122   |
| Altenkirchen (Ww.)          | 84  | 3 608   | 132 356   | 328 147   | 24,9  | 6   | 24 230  | 324 476   |
| Bad Kreuznach               | 129   | 9 230   | 191 003   | 952 051   | 28,3  | 11  | 23 333  | 112 575   |
| Bad Kreuznach, St           | 35  | 2 674   | 63 756  | 403 505   | 41,3  | 1   | .   | .   |
| Birkenfeld                  | 85  | 4 374   | 125 111   | 463 301   | 29,0  | 7   | 10 887  | 55 979  |
| Idar-Oberstein, St          | 21  | 970   | 33 186  | 71 800  | 20,3  | 1   | .   | .   |
| Cochem-Zell                 | 362   | 17 118  | 458 622   | 1 594 623   | 25,5  | 19  | .   | .   |
| Mayen-Koblenz               | 178   | 7 890   | 264 547   | 767 850   | 26,7  | 6   | .   | .   |
| Andernach, St               | 19  | 850   | 40 567  | 116 564   | 37,6  | –   | –   | –   |
| Mayen, St                   | 12  | 561   | 22 821  | 53 591  | 26,2  | –   | –   | –   |
| Neuwied                     | 133   | 4 969   | 147 554   | 408 825   | 22,5  | 23  | 50 814  | 343 420   |
| Neuwied, St                 | 17  | 506   | 15 386  | 29 508  | 16,0  | 2   | .   | .   |
| Rhein-Hunsrück-Kreis        | 177   | 7 178   | 264 202   | 727 565   | 27,8  | 6   | 61 721  | 172 929   |
| Rhein-Lahn-Kreis            | 153   | 6 902   | 201 356   | 749 929   | 29,8  | 21  | 65 759  | 222 955   |
| Lahnstein, St               | 14  | 1 323   | 41 761  | 135 779   | 28,1  | 4   | .   | .   |
| Westerwaldkreis             | 140   | 5 945   | 196 401   | 630 034   | 29,0  | 15  | 86 668  | 533 632   |
| RB Koblenz                  | 1 744   | 82 554  | 2 633 190   | 8 349 271   | 27,7  | 134   | 549 895   | 2 900 016   |
| Kreisfreie Stadt<br>Trier   | 64  | 3 951   | 294 189   | 528 322   | 36,6  | 2   | .   | .   |
| Landkreise                  |   |   |   |   |   |   |   |   |
| Bernkastel-Wittlich         | 402   | 23 602  | 622 121   | 2 591 792   | 30,1  | 16  | .   | .   |
| Bitburg-Prüm                | 209   | 9 634   | 263 022   | 929 484   | 26,4  | 28  | 61 076  | 326 892   |
| Daun                        | 141   | 11 750  | 335 483   | 1 566 234   | 36,5  | 8   | 31 434  | 171 955   |
| Trier-Saarburg              | 203   | 10 127  | 261 463   | 1 035 317   | 28,0  | 21  | 52 214  | 331 242   |
| RB Trier                    | 1 019   | 59 064  | 1 776 278   | 6 651 149   | 30,9  | 75  | 198 536   | 1 058 101   |
| Kreisfreie Städte           |   |   |   |   |   |   |   |   |
| Frankenthal (Pfalz)         | 8   | 717   | 39 372  | 88 628  | 33,9  | –   | –   | –   |
| Kaiserslautern              | 29  | 1 357   | 73 842  | 152 902   | 30,9  | –   | –   | –   |
| Landau i. d. Pfalz          | 9   | 527   | 25 488  | 43 002  | 22,4  | –   | –   | –   |
| Ludwigshafen a. Rhein       | 24  | 1 927   | 89 761  | 189 665   | 27,0  | –   | –   | –   |
| Mainz                       | 42  | 4 571   | 436 507   | 684 058   | 41,0  | –   | –   | –   |
| Neustadt a. d. Weinstr.     | 25  | 1 400   | 59 191  | 138 696   | 27,1  | –   | –   | –   |
| Pirmasens                   | 11  | 508   | 23 700  | 43 980  | 23,7  | –   | –   | –   |
| Speyer                      | 17  | 1 043   | 85 845  | 157 125   | 41,3  | –   | –   | –   |
| Worms                       | 24  | 936   | 42 677  | 90 014  | 26,3  | –   | –   | –   |
| Zweibrücken                 | 7   | 389   | 26 301  | 47 778  | 33,7  | 2   | .   | .   |
| Landkreise                  |   |   |   |   |   |   |   |   |
| Alzey-Worms                 | 34  | 937   | 55 061  | 90 174  | 26,4  | –   | –   | –   |
| Bad Dürkheim                | 148   | 6 332   | 287 380   | 864 932   | 37,4  | 3   | .   | .   |
| Donnersbergkreis            | 29  | 1 085   | 40 737  | 101 678   | 25,7  | 4   | 16 870  | 47 400  |
| Germersheim                 | 35  | 1 000   | 32 823  | 79 876  | 21,9  | 4   | .   | .   |
| Kaiserslautern              | 62  | 2 094   | 62 238  | 181 203   | 23,7  | 7   | .   | .   |
| Kusel                       | 29  | 1 082   | 45 600  | 104 354   | 26,4  | 2   | .   | .   |
| Südliche Weinstraße         | 225   | 9 797   | 259 781   | 1 084 880   | 30,3  | 5   | .   | .   |
| Ludwigshafen                | 22  | 951   | 36 911  | 75 068  | 21,6  | 1   | .   | .   |
| Mainz-Bingen                | 100   | 3 798   | 159 464   | 318 791   | 23,0  | 5   | .   | .   |
| Bingen am Rhein, St         | 16  | 1 019   | 49 014  | 86 115  | 23,2  | 1   | .   | .   |
| Ingelheim am Rhein, St      | 4   | 100   | 6 101   | 9 259   | 25,4  | –   | –   | –   |
| Südwestpfalz                | 135   | 5 333   | 142 690   | 516 439   | 26,5  | 9   | 30 047  | 177 488   |
| RB Rheinhessen-Pfalz        | 1 015   | 45 784  | 2 025 369   | 5 053 243   | 30,2  | 42  | 124 788   | 593 875   |
| Rheinland-Pfalz             | 3 778   | 187 402   | 6 434 837   | 20 053 663  | 29,3  | 251   | 873 219   | 4 551 992   |
| kreisfreie Städte           | 321   | 21 259  | 1 434 582   | 2 631 628   | 33,9  | 6   | .   | .   |
| Landkreise                  | 3 457   | 166 143   | 5 000 255   | 17 422 035  | 28,7  | 245   | .   | .   |

| Verwaltungsbezirk        | Bestand an Kraftfahrzeugen und Kraftfahrzeuganhängern am 1. Juli 1999             |                     |   |   |   |  |   |   |   |
|--------------------------|---|---------------------|---|---|---|--|---|---|---|
|                          | Kraftfahrzeuge  |                     | davon   |   |   |  |   |   | Kraftfahrzeughänger   |
|                          | insgesamt   | Veränderung zu 1998 | Kraft-räder   | Personen-kraft-wagen <sup>1)</sup>  | Last-kraft-wagen  | Kraft-omni-busse   | Zug-maschinen   | übrige Kraftfahrzeuge   |   |
|                          | Anzahl  | %                   | Anzahl  |   |   |  |   |   |   |
|                          | 403   | 404                 | 405   | 406   | 407   | 408  | 409   | 410   | 411   |
|                          |  |                     |  |  |  |  |  |  |  |
| Kreisfreie Stadt Koblenz | 67 476  | 0,1                 | 3 945   | 56 591  | 4 977   | 198  | 612   | 1 153   | 4 668   |
| Landkreise               |   |                     |   |   |   |  |   |   |   |
| Ahrweiler                | 85 915  | 1,8                 | 6 040   | 70 617  | 3 667   | 153  | 4 434   | 1 004   | 7 902   |
| Altenkirchen (Ww.)       | 89 789  | 2,4                 | 6 877   | 74 035  | 3 696   | 311  | 3 780   | 1 090   | 8 727   |
| Bad Kreuznach            | 104 018   | 1,4                 | 6 871   | 84 792  | 4 290   | 219  | 6 398   | 1 448   | 9 452   |
| Bad Kreuznach, St        | 24 913  | 0,7                 | 1 123   | 21 021  | 1 622   | 116  | 474   | 557   | 1 885   |
| Birkenfeld               | 59 511  | 1,9                 | 3 929   | 50 242  | 2 075   | 132  | 2 432   | 701   | 5 860   |
| Idar-Oberstein, St       | .   | .                   | .   | .   | .   | .  | .   | .   | .   |
| Cochem-Zell              | 47 737  | 1,8                 | 3 520   | 36 854  | 1 949   | 79   | 4 883   | 452   | 4 844   |
| Mayen-Koblenz            | 137 623   | 2,4                 | 10 013  | 114 338   | 6 515   | 249  | 4 880   | 1 628   | 13 230  |
| Andernach, St            | .   | .                   | .   | .   | .   | .  | .   | .   | .   |
| Mayen, St                | .   | .                   | .   | .   | .   | .  | .   | .   | .   |
| Neuwied                  | 121 221   | 2,1                 | 8 276   | 101 309   | 6 111   | 258  | 3 881   | 1 386   | 11 128  |
| Neuwied, St              | 41 297  | 1,3                 | 2 338   | 35 269  | 2 508   | 47   | 649   | 486   | 3 525   |
| Rhein-Hunsrück-Kreis     | 74 053  | 2,1                 | 5 179   | 59 077  | 3 009   | 200  | 5 626   | 962   | 7 860   |
| Rhein-Lahn-Kreis         | 86 678  | 2,0                 | 6 561   | 71 597  | 3 168   | 128  | 4 064   | 1 160   | 7 527   |
| Lahnstein, St            | 10 870  | 1,8                 | 762   | 9 494   | 343   | 11   | 69  | 191   | 693   |
| Westerwaldkreis          | 141 042   | 2,6                 | 10 410  | 114 763   | 7 061   | 265  | 6 781   | 1 762   | 13 875  |
| RB Koblenz               | 1 015 063   | 2,0                 | 71 621  | 834 215   | 46 518  | 2 192  | 47 771  | 12 746  | 95 073  |
| Kreisfreie Stadt Trier   | 54 805  | 1,1                 | 3 738   | 45 732  | 3 614   | 351  | 582   | 788   | 3 445   |
| Landkreise               |   |                     |   |   |   |  |   |   |   |
| Bernkastel-Wittlich      | 84 126  | 1,2                 | 5 487   | 64 612  | 3 706   | 167  | 9 183   | 971   | 8 405   |
| Bitburg-Prüm             | 73 688  | 1,4                 | 4 841   | 54 992  | 3 486   | 204  | 9 374   | 791   | 8 882   |
| Daun                     | 46 512  | 2,2                 | 3 404   | 35 684  | 2 107   | 144  | 4 680   | 493   | 5 344   |
| Trier-Saarburg           | 95 835  | 1,9                 | 6 903   | 75 759  | 3 436   | 137  | 8 782   | 818   | 8 691   |
| RB Trier                 | 354 966   | 1,5                 | 24 373  | 276 779   | 16 349  | 1 003  | 32 601  | 3 861   | 34 767  |
| Kreisfreie Städte        |   |                     |   |   |   |  |   |   |   |
| Frankenthal (Pfalz)      | 28 499  | 0,8                 | 1 637   | 25 075  | 1 005   | 41   | 415   | 326   | 1 543   |
| Kaiserslautern           | 55 762  | 0,4                 | 3 199   | 48 341  | 2 868   | 144  | 310   | 900   | 3 498   |
| Landau i. d. Pfalz       | 26 996  | 2,4                 | 1 610   | 22 637  | 1 425   | 6  | 975   | 343   | 1 912   |
| Ludwigshafen a. Rhein    | 88 794  | 0,2                 | 5 459   | 76 757  | 4 085   | 510  | 848   | 1 135   | 5 113   |
| Mainz                    | 106 391   | 1,9                 | 6 139   | 92 072  | 4 619   | 386  | 1 133   | 2 042   | 4 913   |
| Neustadt a. d. Weinstr.  | 35 626  | 2,0                 | 2 322   | 29 958  | 1 524   | 32   | 1 353   | 437   | 2 540   |
| Pirmasens                | 27 950  | 0,4                 | 1 428   | 24 436  | 1 441   | 50   | 291   | 304   | 2 185   |
| Speyer                   | 31 046  | 0,3                 | 1 978   | 26 372  | 1 965   | 45   | 259   | 427   | 2 240   |
| Worms                    | 48 049  | 0,4                 | 3 389   | 40 690  | 2 052   | 55   | 1 284   | 579   | 3 530   |
| Zweibrücken              | 22 595  | 1,6                 | 1 456   | 19 585  | 890   | 36   | 367   | 261   | 1 942   |
| Landkreise               |   |                     |   |   |   |  |   |   |   |
| Alzey-Worms              | 88 977  | 2,5                 | 6 540   | 69 475  | 3 510   | 63   | 8 432   | 957   | 7 377   |
| Bad Dürkheim             | 93 721  | 1,9                 | 6 510   | 77 755  | 3 320   | 93   | 4 986   | 1 057   | 7 489   |
| Donnersbergkreis         | 54 206  | 2,2                 | 3 822   | 44 048  | 1 948   | 93   | 3 651   | 644   | 5 445   |
| Germersheim              | 81 745  | 2,4                 | 5 636   | 68 275  | 2 993   | 88   | 3 806   | 947   | 7 468   |
| Kaiserslautern           | 72 489  | 3,3                 | 5 098   | 60 892  | 2 908   | 267  | 2 492   | 832   | 8 191   |
| Kusel                    | 54 429  | 2,4                 | 3 764   | 45 356  | 1 768   | 51   | 2 944   | 546   | 6 582   |
| Südliche Weinstraße      | 81 214  | 2,1                 | 5 747   | 62 900  | 3 080   | 180  | 8 243   | 1 064   | 7 192   |
| Ludwigshafen             | 100 189   | 1,5                 | 7 643   | 84 489  | 3 661   | 78   | 3 225   | 1 093   | 7 958   |
| Mainz-Bingen             | 145 422   | 8,7                 | 10 003  | 120 010   | 4 956   | 56   | 8 787   | 1 610   | 10 331  |
| Bingen am Rhein, St      | .   | .                   | .   | .   | .   | .  | .   | .   | .   |
| Ingelheim am Rhein, St   | .   | .                   | .   | .   | .   | .  | .   | .   | .   |
| Südwestpfalz             | 73 742  | 2,8                 | 5 490   | 61 625  | 2 409   | 122  | 3 383   | 713   | 7 639   |
| RB Rheinhessen-Pfalz     | 1 317 842   | 2,5                 | 88 870  | 1 100 748   | 52 427  | 2 396  | 57 184  | 16 217  | 105 088   |
| Rheinland-Pfalz          | 2 687 871   | 2,2                 | 184 864   | 2 211 742   | 115 294   | 5 591  | 137 556   | 32 824  | 234 928   |
| kreisfreie Städte        | 593 989   | 0,9                 | 36 300  | 508 246   | 30 465  | 1 854  | 8 429   | 8 695   | 37 529  |
| Landkreise               | 2 093 882   | 2,5                 | 148 564   | 1 703 496   | 84 829  | 3 737  | 129 127   | 24 129  | 197 399   |



1) Einschließlich Fahrzeuge mit Rotationskolbenmotor, gasangetriebenem Ottomotor und Elektromotor.

| Verwaltungsbezirk           | Bestand an Personenkraftwagen am 1. Juli 1999 |                |                  |                              |                                |                                      |                 |                       |   |
|-----------------------------|---|----------------|------------------|------------------------------|--------------------------------|--------------------------------------|-----------------|-----------------------|---|
|                             | Insge-<br>samt <sup>1)</sup>                  | darunter mit   |                  | darunter schadstoffreduziert |                                |                                      |                 |                       |   |
|                             |   | Otto-<br>motor | Diesel-<br>motor | zu-<br>sammen                | Anteil<br>an<br>ins-<br>gesamt | davon in Schadstoffgruppe nach . . . |                 |                       |   |
|                             |   |                |                  |                              |                                | US-Norm                              | Europa-<br>Norm | den Stufen<br>A, B, C | schad-<br>stoffarm<br>E 1, E 2<br>91/441/EWG<br>Ausnahmen,<br>RILI<br>93/59/EWG,<br>EURO 2,<br>sonstige |
|                             |   |                |                  |                              |                                |                                      |                 |                       |   |
|                             |   |                |                  |                              |                                |                                      |                 |                       |   |
| Anzahl                      |   |                | %                | Anzahl                       |                                |                                      |                 |                       |   |
| 412                         | 413   | 414            | 415              | 416                          | 417                            | 418                                  | 419             | 420                   |   |
| Kreisfreie Stadt<br>Koblenz | 56 591  | 48 998         | 7 558            | 52 913                       | 93,5                           | 14 463                               | 3 756           | 2 656                 | 32 038  |
| Landkreise                  |   |                |                  |                              |                                |                                      |                 |                       |   |
| Ahrweiler                   | 70 617  | 60 369         | 10 227           | 65 319                       | 92,5                           | 19 571                               | 5 473           | 4 220                 | 36 055  |
| Altenkirchen (Ww.)          | 74 035  | 64 593         | 9 403            | 69 190                       | 93,5                           | 19 931                               | 5 384           | 3 998                 | 39 877  |
| Bad Kreuznach               | 84 792  | 73 308         | 11 444           | 78 330                       | 92,4                           | 24 236                               | 6 527           | 4 496                 | 43 071  |
| Bad Kreuznach, St           | 21 021  | 18 172         | 2 835            | 19 298                       | 91,8                           | 5 583                                | 1 487           | 1 086                 | 10 962  |
| Birkenfeld                  | 50 242  | 44 744         | 5 471            | 46 600                       | 92,8                           | 14 168                               | 4 149           | 2 653                 | 25 630  |
| Idar-Oberstein, St          | .   | .              | .                | .                            | .                              | .                                    | .               | .                     | .   |
| Cochem-Zell                 | 36 854  | 30 683         | 6 163            | 34 646                       | 94,0                           | 10 468                               | 2 534           | 1 681                 | 19 963  |
| Mayen-Koblenz               | 114 338                                       | 99 411         | 14 870           | 106 732                      | 93,3                           | 30 903                               | 7 732           | 5 986                 | 62 111  |
| Andernach, St               | .   | .              | .                | .                            | .                              | .                                    | .               | .                     | .   |
| Mayen, St                   | .   | .              | .                | .                            | .                              | .                                    | .               | .                     | .   |
| Neuwied                     | 101 309                                       | 88 231         | 13 002           | 94 429                       | 93,2                           | 27 642                               | 6 865           | 5 267                 | 54 655  |
| Neuwied, St                 | 35 269  | 31 387         | 3 848            | 32 854                       | 93,2                           | 9 756                                | 2 444           | 1 806                 | 18 848  |
| Rhein-Hunsrück-Kreis        | 59 077  | 49 501         | 9 552            | 55 713                       | 94,3                           | 16 622                               | 4 456           | 2 808                 | 31 827  |
| Rhein-Lahn-Kreis            | 71 597  | 62 876         | 8 693            | 66 821                       | 93,3                           | 19 725                               | 5 163           | 3 720                 | 38 213  |
| Lahnstein, St               | 9 494   | 8 564          | 922              | 8 891                        | 93,6                           | 2 593                                | 680             | 502                   | 5 116   |
| Westerwaldkreis             | 114 763                                       | 98 681         | 16 028           | 107 920                      | 94,0                           | 29 542                               | 7 429           | 5 422                 | 65 527  |
| RB Koblenz                  | 834 215                                       | 721 395        | 112 411          | 778 613                      | 93,3                           | 227 271                              | 59 468          | 42 907                | 448 967   |
| Kreisfreie Stadt<br>Trier   | 45 732  | 39 724         | 5 978            | 41 609                       | 91,0                           | 11 627                               | 3 088           | 2 305                 | 24 589  |
| Landkreise                  |   |                |                  |                              |                                |                                      |                 |                       |   |
| Bernkastel-Wittlich         | 64 612  | 54 052         | 10 532           | 59 526                       | 92,1                           | 17 932                               | 5 257           | 3 298                 | 33 039  |
| Bitburg-Prüm                | 54 992  | 45 352         | 9 596            | 50 290                       | 91,4                           | 15 469                               | 4 426           | 2 691                 | 27 704  |
| Daun                        | 35 684  | 29 555         | 6 121            | 33 122                       | 92,8                           | 9 751                                | 2 741           | 1 761                 | 18 869  |
| Trier-Saarburg              | 75 759  | 64 033         | 11 685           | 69 556                       | 91,8                           | 20 642                               | 5 424           | 3 884                 | 39 606  |
| RB Trier                    | 276 779                                       | 232 716        | 43 912           | 254 103                      | 91,8                           | 75 421                               | 20 936          | 13 939                | 143 807   |
| Kreisfreie Städte           |   |                |                  |                              |                                |                                      |                 |                       |   |
| Frankenthal (Pfalz)         | 25 075  | 22 147         | 2 921            | 22 614                       | 90,2                           | 7 219                                | 1 901           | 1 406                 | 12 088  |
| Kaiserslautern              | 48 341  | 43 143         | 5 172            | 44 247                       | 91,5                           | 12 987                               | 3 349           | 2 537                 | 25 374  |
| Landau i. d. Pfalz          | 22 637  | 19 419         | 3 202            | 20 574                       | 90,9                           | 5 854                                | 1 797           | 1 284                 | 11 639  |
| Ludwigshafen a. Rhein       | 76 757  | 68 259         | 8 471            | 68 448                       | 89,2                           | 21 914                               | 5 454           | 3 855                 | 37 225  |
| Mainz                       | 92 072  | 80 600         | 11 436           | 84 072                       | 91,3                           | 25 001                               | 6 011           | 4 397                 | 48 663  |
| Neustadt a. d. Weinstr.     | 29 958  | 26 129         | 3 809            | 27 216                       | 90,8                           | 8 230                                | 2 327           | 1 414                 | 15 245  |
| Pirmasens                   | 24 436  | 21 693         | 2 730            | 22 305                       | 91,3                           | 6 485                                | 1 725           | 1 157                 | 12 938  |
| Speyer                      | 26 372  | 23 017         | 3 339            | 24 135                       | 91,5                           | 7 108                                | 1 792           | 1 406                 | 13 829  |
| Worms                       | 40 690  | 35 795         | 4 875            | 36 859                       | 90,6                           | 11 309                               | 2 882           | 2 154                 | 20 514  |
| Zweibrücken                 | 19 585  | 17 373         | 2 202            | 17 783                       | 90,8                           | 5 231                                | 1 356           | 1 201                 | 9 995   |
| Landkreise                  |   |                |                  |                              |                                |                                      |                 |                       |   |
| Alzey-Worms                 | 69 475  | 58 410         | 11 047           | 63 938                       | 92,0                           | 18 948                               | 4 844           | 3 641                 | 36 505  |
| Bad Dürkheim                | 77 755  | 67 585         | 10 139           | 71 092                       | 91,4                           | 20 972                               | 5 873           | 4 123                 | 40 124  |
| Donnersbergkreis            | 44 048  | 37 850         | 6 182            | 40 405                       | 91,7                           | 12 276                               | 3 534           | 2 425                 | 22 170  |
| Germersheim                 | 68 275  | 57 909         | 10 345           | 61 817                       | 90,5                           | 18 475                               | 4 725           | 3 583                 | 35 034  |
| Kaiserslautern              | 60 892  | 53 882         | 6 980            | 56 016                       | 92,0                           | 17 117                               | 4 517           | 3 506                 | 30 876  |
| Kusel                       | 45 356  | 39 864         | 5 472            | 41 499                       | 91,5                           | 13 265                               | 3 653           | 2 695                 | 21 887  |
| Südliche Weinstraße         | 62 900  | 53 049         | 9 829            | 57 066                       | 90,7                           | 17 096                               | 5 390           | 3 680                 | 30 900  |
| Ludwigshafen                | 84 489  | 74 496         | 9 946            | 77 289                       | 91,5                           | 23 225                               | 5 801           | 4 273                 | 43 990  |
| Mainz-Bingen                | 120 010                                       | 104 488        | 15 470           | 111 436                      | 92,9                           | 30 452                               | 7 240           | 5 227                 | 68 517  |
| Bingen am Rhein, St         | .   | .              | .                | .                            | .                              | .                                    | .               | .                     | .   |
| Ingelheim am Rhein, St      | .   | .              | .                | .                            | .                              | .                                    | .               | .                     | .   |
| Südwestpfalz                | 61 625  | 53 709         | 7 894            | 56 771                       | 92,1                           | 17 082                               | 5 061           | 3 485                 | 31 143  |
| RB Rheinhessen-Pfalz        | 1 100 748                                     | 958 817        | 141 461          | 1 005 582                    | 91,4                           | 300 246                              | 79 232          | 57 449                | 568 656   |
| Rheinland-Pfalz             | 2 211 742                                     | 1 912 928      | 297 784          | 2 038 298                    | 92,2                           | 602 938                              | 159 636         | 114 295               | 1 161 430   |
| kreisfreie Städte           | 508 246                                       | 446 297        | 61 693           | 462 775                      | 91,1                           | 137 428                              | 35 438          | 25 772                | 264 137   |
| Landkreise                  | 1 703 496                                     | 1 466 631      | 236 091          | 1 575 523                    | 92,5                           | 465 510                              | 124 198         | 88 523                | 897 293   |










1) Einschließlich Fahrzeuge mit Rotationskolbenmotor, gasangetriebenem Ottomotor und Elektromotor.

| Verwaltungsbezirk        | Straßenverkehrsunfälle 1998   |   |   |   |   |   |   | Straßen des überörtl. Verkehrs am 1. Januar 1999                                  |  |   |   |   |   |
|--------------------------|---|---|---|---|---|---|---|---|--|---|---|---|---|
|                          | Unfälle   |   |   |   | Verunglückte  |   |   | Ins-<br>gesamt  | davon  |   |   |   |   |
|                          | ins-<br>gesamt  | davon   |   |   | Ge-<br>tötete <sup>1)</sup>   | Schwer-<br>ver-<br>letzte <sup>2)</sup>   | Leicht-<br>ver-<br>letzte   |   | Bundes-<br>auto-<br>bahnen   | Bundes-<br>straßen  | Landes-<br>straßen  | Kreis-<br>straßen   |   |
|                          |   | mit Per-<br>sonen-<br>schaden   | schwer-<br>wiegende<br>Unfälle<br>mit Sach-<br>schaden<br>(im enge-<br>ren Sinne) | sonstige<br>Sach-<br>schadens-<br>unfälle<br>unter<br>Alkohol-<br>ein-<br>wirkung |   |   |   |   |  |   |   |   |   |
|                          |   |   |   |   |   |   |   |   |  |   |   |   |   |
| Anzahl                   |   |   |   |   |   |   | km  |   |  |   |   |   |   |
|                          | 421   | 422   | 423   | 424   | 425   | 426   | 427   | 428   | 429  | 430   | 431   | 432   |   |
|                          |  |  |  |  |  |  |  |  |  |  |  |  |  |
| Kreisfreie Stadt Koblenz | 912   | 646   | 224   | 42  | 1   | 110   | 701   | 135,3   | 7,9  | 59,9  | 28,5  | 39,0  |   |
| Landkreise               |   |   |   |   |   |   |   |   |  |   |   |   |   |
| Ahrweiler                | 984   | 694   | 250   | 40  | 17  | 262   | 677   | 673,7   | 36,3   | 141,6   | 264,2   | 231,6   |   |
| Altenkirchen (Ww.)       | 870   | 614   | 214   | 42  | 7   | 208   | 613   | 706,9   | 2,0  | 99,4  | 194,6   | 410,9   |   |
| Bad Kreuznach            | 957   | 608   | 298   | 51  | 12  | 198   | 605   | 766,0   | 18,0   | 107,2   | 313,5   | 327,3   |   |
| Bad Kreuznach, St        | 367   | 231   | 112   | 24  | 3   | 45  | 248   | .   | .  | .   | .   | .   |   |
| Birkenfeld               | 556   | 351   | 169   | 36  | 7   | 165   | 333   | 580,4   | 8,2  | 84,8  | 252,0   | 235,4   |   |
| Idar-Oberstein, St       | 196   | 132   | 52  | 12  | 2   | 49  | 141   | .   | .  | .   | .   | .   |   |
| Cochem-Zell              | 476   | 297   | 164   | 15  | 6   | 116   | 332   | 633,4   | 20,3   | 111,2   | 269,0   | 232,9   |   |
| Mayen-Koblenz            | 1 381   | 892   | 435   | 54  | 25  | 286   | 919   | 840,5   | 66,7   | 186,5   | 300,7   | 286,6   |   |
| Andernach, St            | 180   | 120   | 54  | 6   | -   | 33  | 119   | .   | .  | .   | .   | .   |   |
| Mayen, St                | 175   | 111   | 56  | 8   | 5   | 35  | 129   | .   | .  | .   | .   | .   |   |
| Neuwied                  | 1 336   | 881   | 402   | 53  | 19  | 331   | 864   | 704,9   | 26,8   | 80,9  | 275,1   | 322,1   |   |
| Neuwied, St              | 510   | 364   | 128   | 18  | 3   | 107   | 371   | .   | .  | .   | .   | .   |   |
| Rhein-Hunsrück-Kreis     | 710   | 438   | 238   | 34  | 11  | 200   | 441   | 957,6   | 33,7   | 147,1   | 357,0   | 419,8   |   |
| Rhein-Lahn-Kreis         | 685   | 508   | 141   | 36  | 12  | 177   | 482   | 741,7   | 0,6  | 162,3   | 255,8   | 323,0   |   |
| Lahnstein, St            | 115   | 86  | 23  | 6   | 1   | 25  | 86  | .   | .  | .   | .   | .   |   |
| Westerwaldkreis          | 1 651   | 1 064   | 521   | 66  | 32  | 387   | 1 124   | 1 077,5   | 37,2   | 156,5   | 413,4   | 470,4   |   |
| RB Koblenz               | 10 518  | 6 993   | 3 056   | 469   | 149   | 2 440   | 7 091   | 7 817,9   | 257,7  | 1 337,4   | 2 923,8   | 3 299,0   |   |
| Kreisfreie Stadt Trier   | 731   | 524   | 173   | 34  | 5   | 100   | 576   | 127,7   | 13,9   | 41,8  | 34,1  | 37,9  |   |
| Landkreise               |   |   |   |   |   |   |   |   |  |   |   |   |   |
| Bernkastel-Wittlich      | 852   | 530   | 287   | 35  | 17  | 196   | 530   | 1 100,1   | 37,6   | 189,4   | 387,8   | 485,3   |   |
| Bitburg-Prüm             | 724   | 489   | 209   | 26  | 14  | 238   | 496   | 1 621,2   | 38,1   | 195,8   | 592,9   | 794,4   |   |
| Daun                     | 469   | 288   | 162   | 19  | 11  | 116   | 285   | 884,9   | 18,3   | 147,7   | 301,4   | 417,5   |   |
| Trier-Saarburg           | 757   | 514   | 212   | 31  | 21  | 229   | 487   | 1 053,3   | 44,1   | 234,2   | 313,0   | 462,0   |   |
| RB Trier                 | 3 533   | 2 345   | 1 043   | 145   | 68  | 879   | 2 374   | 4 787,2   | 152,0  | 808,9   | 1 629,2   | 2 197,1   |   |
| Kreisfreie Städte        |   |   |   |   |   |   |   |   |  |   |   |   |   |
| Frankenthal (Pfalz)      | 363   | 275   | 74  | 14  | 4   | 56  | 267   | 61,0  | 9,7  | 8,7   | 17,0  | 25,6  |   |
| Kaiserslautern           | 719   | 513   | 159   | 47  | 10  | 102   | 566   | 123,8   | 16,6   | 26,5  | 46,7  | 34,0  |   |
| Landau i. d. Pfalz       | 342   | 255   | 73  | 14  | 1   | 70  | 260   | 94,6  | 6,2  | 14,6  | 31,4  | 42,4  |   |
| Ludwigshafen a. Rhein    | 1 044   | 771   | 209   | 64  | 5   | 104   | 817   | 106,7   | 11,7   | 20,4  | 18,4  | 56,2  |   |
| Mainz                    | 1 273   | 904   | 313   | 56  | 4   | 113   | 1 027   | 147,1   | 20,7   | 13,8  | 51,0  | 61,6  |   |
| Neustadt a. d. Weinstr.  | 341   | 228   | 98  | 15  | 6   | 62  | 220   | 115,9   | 10,1   | 33,0  | 20,8  | 52,0  |   |
| Pirmasens                | 305   | 198   | 91  | 16  | 6   | 42  | 204   | 58,5  | 0,5  | 10,6  | 21,7  | 25,7  |   |
| Speyer                   | 356   | 256   | 77  | 23  | 6   | 53  | 238   | 51,4  | 5,9  | 13,8  | 15,7  | 16,0  |   |
| Worms                    | 530   | 361   | 145   | 24  | 3   | 92  | 389   | 123,3   | 9,9  | 33,8  | 33,2  | 46,4  |   |
| Zweibrücken              | 200   | 124   | 62  | 14  | -   | 30  | 117   | 81,1  | 8,3  | 5,3   | 36,6  | 30,9  |   |
| Landkreise               |   |   |   |   |   |   |   |   |  |   |   |   |   |
| Alzey-Worms              | 755   | 491   | 236   | 28  | 12  | 179   | 493   | 534,8   | 55,1   | 67,3  | 241,3   | 171,1   |   |
| Bad Dürkheim             | 898   | 615   | 241   | 42  | 15  | 159   | 652   | 436,7   | 30,2   | 71,9  | 216,7   | 117,9   |   |
| Donnersbergkreis         | 468   | 320   | 116   | 32  | 9   | 142   | 268   | 565,6   | 28,4   | 77,3  | 256,3   | 203,6   |   |
| Germersheim              | 753   | 501   | 217   | 35  | 9   | 153   | 472   | 336,9   | 14,6   | 65,5  | 153,8   | 103,0   |   |
| Kaiserslautern           | 709   | 453   | 224   | 32  | 7   | 125   | 454   | 542,7   | 43,6   | 65,0  | 261,9   | 172,2   |   |
| Kusel                    | 362   | 255   | 94  | 13  | 11  | 91  | 255   | 524,6   | 19,8   | 100,6   | 200,8   | 203,4   |   |
| Südliche Weinstraße      | 701   | 523   | 153   | 25  | 16  | 222   | 484   | 525,2   | 14,0   | 84,9  | 274,0   | 152,3   |   |
| Ludwigshafen             | 814   | 553   | 223   | 38  | 18  | 148   | 529   | 285,1   | 39,5   | 23,6  | 121,5   | 100,5   |   |
| Mainz-Bingen             | 1 009   | 621   | 333   | 55  | 14  | 208   | 656   | 507,3   | 42,2   | 89,1  | 220,6   | 155,4   |   |
| Bingen am Rhein, St      | 178   | 102   | 69  | 7   | 4   | 29  | 105   | .   | .  | .   | .   | .   |   |
| Ingelheim am Rhein, St   | 179   | 111   | 58  | 10  | 3   | 28  | 122   | .   | .  | .   | .   | .   |   |
| Südwestpfalz             | 486   | 357   | 114   | 15  | 13  | 135   | 368   | 705,0   | 32,8   | 69,2  | 343,8   | 259,2   |   |
| RB Rheinhessen-Pfalz     | 12 428  | 8 574   | 3 252   | 602   | 169   | 2 286   | 8 736   | 5 927,3   | 419,8  | 894,9   | 2 583,2   | 2 029,4   |   |
| Rheinland-Pfalz          | 26 479  | 17 912  | 7 351   | 1 216   | 386   | 5 605   | 18 201  | 18 532,4  | 829,5  | 3 041,2   | 7 136,2   | 7 525,5   |   |
| kreisfreie Städte        | 7 116   | 5 055   | 1 698   | 363   | 51  | 934   | 5 382   | 1 226,4   | 121,4  | 282,2   | 355,1   | 467,7   |   |
| Landkreise               | 19 363  | 12 857  | 5 653   | 853   | 335   | 4 671   | 12 819  | 17 306,0  | 708,1  | 2 759,0   | 6 781,1   | 7 057,8   |   |

1) Einschließlich der innerhalb von 30 Tagen an den Unfallfolgen Gestorbenen. – 2) Zur stationären Behandlung in ein Krankenhaus eingelieferte Verletzte.

| Verwaltungsbezirk           | Schlüsselzuweisungen der Gemeinden und Gemeindeverbände 1999 |                    |                         |                    |                            |                    | Schulden<br>der Gemeinden<br>und Gemeindeverbände<br>am 31. Dezember 1998           |   |
|-----------------------------|--|--------------------|-------------------------|--------------------|----------------------------|--------------------|---|---|
|                             | Schlüsselzuweisung<br>A                                      |                    | Schlüsselzuweisung<br>B |                    | Gesamtbetrag <sup>1)</sup> |                    |   |   |
|                             | 1 000 DM   | DM je<br>Einwohner | 1 000 DM                | DM je<br>Einwohner | 1 000 DM                   | DM je<br>Einwohner | 1 000 DM  | DM je<br>Einwohner  |
|                             | 433  | 434                | 435                     | 436                | 437                        | 438                | 439   | 440   |
| Kreisfreie Stadt<br>Koblenz | -  | -                  | 23 402                  | 214,69             | 25 789                     | 236,59             |  |  |
| Landkreise                  |  |                    |                         |                    |                            |                    |   |   |
| Ahrweiler                   | 5 032  | 39,55              | 45 394                  | 356,77             | 52 753                     | 414,61             | 215 634   | 1 685   |
| Altenkirchen (Ww.)          | 11 929   | 87,79              | 50 495                  | 371,62             | 64 898                     | 477,63             | 301 424   | 2 207   |
| Bad Kreuznach               | 12 180   | 77,25              | 52 846                  | 335,16             | 68 048                     | 431,58             | 246 080   | 1 569   |
| Bad Kreuznach, St           | -  | -                  | 6 460                   | 147,22             | 6 790                      | 154,74             | 121 495   | 2 785   |
| Birkenfeld                  | 8 063  | 88,15              | 38 728                  | 423,38             | 48 696                     | 532,35             | 195 202   | 2 158   |
| Idar-Oberstein, St          | -  | -                  | 4 717                   | 137,02             | 4 943                      | 143,59             | 81 133  | 2 383   |
| Cochem-Zell                 | 8 597  | 129,89             | 27 314                  | 412,68             | 37 155                     | 561,36             | 130 777   | 2 003   |
| Mayen-Koblenz               | 6 782  | 32,69              | 64 101                  | 308,96             | 74 652                     | 359,82             | 466 277   | 2 243   |
| Andernach, St               | -  | -                  | 4 788                   | 162,36             | 4 986                      | 169,08             | 53 789  | 1 816   |
| Mayen, St                   | -  | -                  | 2 647                   | 134,49             | 2 797                      | 142,07             | 51 238  | 2 581   |
| Neuwied                     | 5 016  | 27,54              | 52 675                  | 289,22             | 61 015                     | 335,02             | 336 289   | 1 844   |
| Neuwied, St                 | -  | -                  | 9 914                   | 146,61             | 10 342                     | 152,94             | 114 922   | 1 701   |
| Rhein-Hunsrück-Kreis        | 9 046  | 86,48              | 38 541                  | 368,45             | 49 596                     | 474,14             | 101 393   | 970   |
| Rhein-Lahn-Kreis            | 9 174  | 71,65              | 47 889                  | 374,01             | 59 402                     | 463,93             | 238 923   | 1 864   |
| Lahnstein, St               | -  | -                  | 2 580                   | 136,65             | 2 697                      | 142,83             | 41 519  | 2 191   |
| Westerwaldkreis             | 15 740   | 78,17              | 59 987                  | 297,91             | 79 383                     | 394,23             | 295 417   | 1 480   |
| RB Koblenz                  | 91 559   | 60,59              | 501 372                 | 331,80             | 621 387                    | 411,23             | 2 930 639   | 1 942   |
| Kreisfreie Stadt<br>Trier   | -  | -                  | 38 153                  | 389,51             | 40 253                     | 410,96             | 358 852   | 3 606   |
| Landkreise                  |  |                    |                         |                    |                            |                    |   |   |
| Bernkastel-Wittlich         | 11 591   | 100,36             | 39 087                  | 338,45             | 52 895                     | 458,01             | 228 440   | 2 008   |
| Bitburg-Prüm                | 20 776   | 212,17             | 37 151                  | 379,40             | 60 108                     | 613,84             | 184 323   | 1 912   |
| Daun                        | 9 502  | 147,36             | 28 976                  | 449,39             | 39 702                     | 615,74             | 143 836   | 2 249   |
| Trier-Saarburg              | 20 029   | 146,39             | 55 886                  | 408,46             | 78 427                     | 573,21             | 320 649   | 2 363   |
| RB Trier                    | 61 898   | 120,74             | 199 253                 | 388,67             | 271 385                    | 529,37             | 1 236 100   | 2 427   |
| Kreisfreie Städte           |  |                    |                         |                    |                            |                    |   |   |
| Frankenthal (Pfalz)         | -  | -                  | 9 661                   | 199,30             | 10 625                     | 219,20             | 104 607   | 2 150   |
| Kaiserslautern              | -  | -                  | 24 006                  | 240,83             | 26 272                     | 263,57             | 244 566   | 2 422   |
| Landau i. d. Pfalz          | -  | -                  | 14 553                  | 363,97             | 15 369                     | 384,39             | 76 625  | 1 902   |
| Ludwigshafen a. Rhein       | -  | -                  | 3 121                   | 19,50              | 3 121                      | 19,50              | 588 395   | 3 559   |
| Mainz                       | -  | -                  | 6 289                   | 33,85              | 10 136                     | 54,55              | 165 351   | 890   |
| Neustadt a. d. Weinstr.     | -  | -                  | 10 114                  | 189,84             | 11 093                     | 208,21             | 113 455   | 2 112   |
| Pirmasens                   | -  | -                  | 24 004                  | 503,61             | 25 135                     | 527,36             | 104 066   | 2 225   |
| Speyer                      | -  | -                  | 13 818                  | 278,76             | 14 775                     | 298,06             | 93 351  | 1 874   |
| Worms                       | -  | -                  | 25 098                  | 312,29             | 26 673                     | 331,88             | 167 677   | 2 082   |
| Zweibrücken                 | -  | -                  | 16 921                  | 470,40             | 17 652                     | 490,72             | 110 044   | 3 074   |
| Landkreise                  |  |                    |                         |                    |                            |                    |   |   |
| Alzey-Worms                 | 7 126  | 59,26              | 46 912                  | 390,15             | 56 223                     | 467,58             | 261 307   | 2 167   |
| Bad Dürkheim                | 2 106  | 15,87              | 45 379                  | 341,92             | 49 901                     | 375,99             | 302 110   | 2 281   |
| Donnersbergkreis            | 6 973  | 89,69              | 32 312                  | 415,63             | 40 786                     | 524,64             | 180 875   | 2 333   |
| Germersheim                 | 2 716  | 22,44              | 34 947                  | 288,73             | 39 874                     | 329,44             | 111 512   | 917   |
| Kaiserslautern              | 8 740  | 79,53              | 53 151                  | 483,63             | 64 210                     | 584,25             | 193 056   | 1 758   |
| Kusel                       | 12 083   | 151,00             | 31 842                  | 397,91             | 45 438                     | 567,80             | 172 177   | 2 166   |
| Südliche Weinstraße         | 4 867  | 45,12              | 35 438                  | 328,50             | 42 248                     | 391,63             | 125 103   | 1 156   |
| Ludwigshafen                | 130  | 0,89               | 37 647                  | 258,12             | 40 316                     | 276,42             | 196 572   | 1 348   |
| Mainz-Bingen                | 5 517  | 28,89              | 45 717                  | 239,40             | 54 723                     | 286,56             | 401 415   | 2 100   |
| Bingen am Rhein, St         | -  | -                  | 2 449                   | 99,39              | 2 609                      | 105,91             | 41 731  | 1 686   |
| Ingelheim am Rhein, St      | -  | -                  | 1 330                   | 53,54              | 1 485                      | 59,81              | 30 890  | 1 254   |
| Südwestpfalz                | 10 105   | 95,74              | 44 532                  | 421,90             | 56 595                     | 536,19             | 87 598  | 830   |
| RB Rheinhessen-Pfalz        | 60 363   | 30,29              | 555 462                 | 278,74             | 651 165                    | 326,76             | 3 799 862   | 1 900   |
| Bezirksverband Pfalz        | -  | -                  | -                       | -                  | -                          | -                  | 25 221  | 18  |
| Rheinland - Pfalz           | 213 818  | 53,24              | 1 256 086               | 312,73             | 1 543 935                  | 384,40             | 7 991 822   | 1 989   |
| kreisfreie Städte           | -  | -                  | 209 140                 | 207,51             | 226 893                    | 225,13             | 2 530 212   | 2 489   |
| Landkreise                  | 213 818  | 71,07              | 1 046 946               | 347,98             | 1 317 042                  | 437,75             | 5 436 389   | 1 811   |

1) Einschließlich Investitionsschlüsselzuweisungen und Härteausgleich.


| Verwaltungsbezirk           | Realsteuerhebesätze, Realsteueraufbringungskraft und Steuereinnahmekraft der Gemeinden 1998 |   |   |   |   |  |   |  |   |
|-----------------------------|---|---|---|---|---|--|---|--|---|
|                             | Gewogene Durchschnittshebesätze   |   |   | Realsteueraufbringungskraft und Steuereinnahmekraft                               |   |  |   |  |   |
|                             | Grund-<br>steuer<br>A   | Grund-<br>steuer<br>B   | Gewerbe-<br>steuer  | Realsteuer-<br>aufbringungskraft  |   | Steuer-<br>einnahmekraft <sup>1)</sup>   |   | Steuereinnahmekraft <sup>1)</sup><br>zuzüglich<br>Schlüsselzuweisungen <sup>2)</sup> |   |
|                             | %   |   |   | 1 000 DM  | DM je<br>Einwohner  | 1 000 DM   | DM je<br>Einwohner  | 1 000 DM   | DM je<br>Einwohner  |
|                             | 441   | 442   | 443   | 444   | 445   | 446  | 447   | 448  | 449   |
| Kreisfreie Stadt<br>Koblenz |            |  |  |  |  |  |  |   |  |
| Landkreise                  |   |   |   |   |   |  |   |  |   |
| Ahrweiler                   | 245   | 287   | 327   | 62 010  | 484,67  | 117 632  | 919,41  | 133 354  | 1 042,29  |
| Altenkirchen (Ww.)          | 276   | 293   | 346   | 67 953  | 497,49  | 121 948  | 892,78  | 134 644  | 985,73  |
| Bad Kreuznach               | 270   | 310   | 365   | 96 392  | 614,50  | 160 039  | 1 020,26  | 180 029  | 1 147,70  |
| Bad Kreuznach, St           | 250   | 330   | 380   | 41 828  | 958,96  | 58 014   | 1 330,06  | 65 438   | 1 500,26  |
| Birkenfeld                  | 298   | 330   | 366   | 48 940  | 540,92  | 83 750   | 925,66  | 97 485   | 1 077,47  |
| Idar-Oberstein, St          | 300   | 350   | 380   | 25 628  | 752,65  | 39 764   | 1 167,80  | 44 266   | 1 300,02  |
| Cochem-Zell                 | 263   | 288   | 332   | 27 768  | 425,38  | 52 932   | 810,89  | 64 803   | 992,75  |
| Mayen-Koblenz               | 282   | 291   | 347   | 124 700   | 599,91  | 212 954  | 1 024,49  | 230 227  | 1 107,59  |
| Andernach, St               | 260   | 310   | 360   | 20 141  | 679,89  | 32 938   | 1 111,87  | 37 357   | 1 261,04  |
| Mayen, St                   | 280   | 320   | 380   | 21 660  | 1 091,07  | 28 831   | 1 452,31  | 31 558   | 1 589,67  |
| Neuwied                     | 257   | 292   | 353   | 122 985   | 674,55  | 197 317  | 1 082,25  | 218 130  | 1 196,41  |
| Neuwied, St                 | 270   | 310   | 380   | 47 438  | 702,06  | 76 775   | 1 136,23  | 85 424   | 1 264,23  |
| Rhein-Hunsrück-Kreis        | 267   | 298   | 337   | 55 909  | 535,05  | 96 103   | 919,72  | 109 420  | 1 047,16  |
| Rhein-Lahn-Kreis            | 257   | 304   | 349   | 60 450  | 471,57  | 115 637  | 902,07  | 128 680  | 1 003,82  |
| Lahnstein, St               | 280   | 330   | 380   | 13 296  | 701,50  | 21 996   | 1 160,48  | 24 753   | 1 305,93  |
| Westerwaldkreis             | 247   | 285   | 328   | 131 485   | 658,61  | 206 677  | 1 035,26  | 226 074  | 1 132,41  |
| RB Koblenz                  | 267   | 302   | 357   | 929 397   | 615,99  | 1 542 017  | 1 022,02  | 1 727 405  | 1 144,89  |
| Kreisfreie Stadt<br>Trier   | 330   | 370   | 370   | 76 578  | 769,46  | 113 458  | 1 140,03  | 149 937  | 1 506,57  |
| Landkreise                  |   |   |   |   |   |  |   |  |   |
| Bernkastel-Wittlich         | 295   | 298   | 324   | 74 166  | 652,07  | 112 962  | 993,17  | 131 046  | 1 152,17  |
| Bitburg-Prüm                | 310   | 303   | 318   | 64 036  | 664,35  | 89 798   | 931,62  | 114 226  | 1 185,06  |
| Daun                        | 280   | 298   | 327   | 36 836  | 576,02  | 57 724   | 902,64  | 66 696   | 1 042,93  |
| Trier-Saarburg              | 303   | 308   | 329   | 46 762  | 344,54  | 99 132   | 730,41  | 121 485  | 895,10  |
| RB Trier                    | 300   | 320   | 336   | 298 379   | 585,84  | 473 075  | 928,83  | 583 390  | 1 145,42  |
| Kreisfreie Städte           |   |   |   |   |   |  |   |  |   |
| Frankenthal (Pfalz)         | 280   | 350   | 385   | 38 145  | 783,92  | 61 342   | 1 260,66  | 71 773   | 1 475,02  |
| Kaiserslautern              | 260   | 360   | 405   | 97 522  | 965,90  | 136 408  | 1 351,04  | 179 129  | 1 774,17  |
| Landau i. d. Pfalz          | 260   | 360   | 420   | 29 790  | 739,55  | 47 611   | 1 181,95  | 61 082   | 1 516,36  |
| Ludwigshafen a. Rhein       | 290   | 370   | 390   | 423 123   | 2 559,11  | 452 762  | 2 738,37  | 455 919  | 2 757,46  |
| Mainz                       | 248   | 400   | 440   | 232 005   | 1 248,15  | 320 630  | 1 724,94  | 324 251  | 1 744,42  |
| Neustadt a. d. Weinstr.     | 250   | 350   | 390   | 38 627  | 718,94  | 64 358   | 1 197,85  | 78 590   | 1 462,73  |
| Pirmasens                   | 260   | 360   | 380   | 32 554  | 696,04  | 51 913   | 1 109,96  | 72 246   | 1 544,71  |
| Speyer                      | 280   | 350   | 405   | 34 764  | 697,77  | 59 256   | 1 189,36  | 73 576   | 1 476,78  |
| Worms                       | 260   | 360   | 400   | 57 775  | 717,48  | 94 429   | 1 172,66  | 122 125  | 1 516,61  |
| Zweibrücken                 | 260   | 360   | 400   | 19 075  | 532,84  | 34 868   | 973,98  | 50 831   | 1 419,90  |
| Landkreise                  |   |   |   |   |   |  |   |  |   |
| Alzey-Worms                 | 265   | 300   | 344   | 44 992  | 373,06  | 99 599   | 825,84  | 110 973  | 920,14  |
| Bad Dürkheim                | 256   | 291   | 356   | 61 148  | 461,65  | 129 445  | 977,26  | 140 019  | 1 057,09  |
| Donnersbergkreis            | 280   | 307   | 352   | 37 752  | 486,86  | 68 923   | 888,84  | 77 869   | 1 004,20  |
| Germersheim                 | 255   | 293   | 353   | 68 004  | 558,96  | 126 208  | 1 037,37  | 134 992  | 1 109,58  |
| Kaiserslautern              | 256   | 287   | 333   | 40 420  | 368,03  | 87 806   | 799,48  | 102 392  | 932,29  |
| Kusel                       | 259   | 288   | 344   | 32 346  | 406,98  | 64 546   | 812,11  | 77 044   | 969,35  |
| Südliche Weinstraße         | 257   | 293   | 341   | 56 329  | 520,51  | 103 125  | 952,93  | 108 905  | 1 006,34  |
| Ludwigshafen                | 249   | 281   | 335   | 80 815  | 554,06  | 161 288  | 1 105,78  | 173 270  | 1 187,93  |
| Mainz-Bingen                | 275   | 314   | 358   | 116 888   | 611,45  | 216 765  | 1 133,92  | 227 737  | 1 191,32  |
| Bingen am Rhein, St         | 270   | 330   | 360   | 23 979  | 968,85  | 35 856   | 1 448,71  | 38 723   | 1 564,57  |
| Ingelheim am Rhein, St      | 270   | 320   | 370   | 31 224  | 1 267,23  | 42 718   | 1 733,67  | 43 783   | 1 776,92  |
| Südwestpfalz                | 252   | 285   | 345   | 37 020  | 350,81  | 82 117   | 778,17  | 92 255   | 874,24  |
| RB Rheinhessen-Pfalz        | 263   | 331   | 387   | 1 579 097   | 789,50  | 2 463 399  | 1 231,63  | 2 734 976  | 1 367,41  |
| Bezirksverband Pfalz        | -   | -   | -   | -   | -   | -  | -   | -  | -   |
| Rheinland-Pfalz             | 271   | 319   | 372   | 2 806 873   | 698,54  | 4 478 491  | 1 114,54  | 5 045 770  | 1 255,72  |
| kreisfreie Städte           | 267   | 368   | 404   | 1 210 764   | 1 191,19  | 1 614 064  | 1 587,97  | 1 844 015  | 1 814,21  |
| Landkreise                  | 271   | 296   | 343   | 1 596 109   | 531,72  | 2 864 427  | 954,24  | 3 201 755  | 1 066,61  |

1) Realsteueraufbringungskraft abzüglich Gewerbesteuerumlage und zuzüglich Gemeindeanteil an der Einkommensteuer. – 2) Den Gebietskörperschaften des jeweiligen Verwaltungsbezirkes als Schlüsselzuweisung zufließende Beträge.

| Verwaltungsbezirk           | Kassenmäßige Ausgaben der Gemeinden und Gemeindeverbände                      |                     |                       |                               |                   |                       |                     |                             |
|-----------------------------|---|---------------------|-----------------------|-------------------------------|-------------------|-----------------------|---------------------|-----------------------------|
|                             | Brutto-<br>ausgaben<br>(ohne<br>besondere<br>Finan-<br>zierungs-<br>vorgänge) | Laufende Rechnung   |                       |                               |                   |                       | Kapitalrechnung     |                             |
|                             |   | Brutto-<br>ausgaben | Personal-<br>ausgaben | laufender<br>Sach-<br>aufwand | Zins-<br>ausgaben | Sozial-<br>leistungen | Brutto-<br>ausgaben | Sach-<br>in-<br>vestitionen |
|                             |   |                     |                       |                               |                   |                       |                     |                             |
|                             |   |                     |                       |                               |                   |                       |                     |                             |
| 1 000 DM                    |   |                     |                       |                               |                   |                       |                     |                             |
| 450                         | 451   | 452                 | 453                   | 454                           | 455               | 456                   | 457                 |                             |
| Kreisfreie Stadt<br>Koblenz | 385 145   | 349 846             | 111 651               | 58 086                        | 35 516            | 98 536                | 35 299              | 32 465                      |
| Landkreise                  |   |                     |                       |                               |                   |                       |                     |                             |
| Ahrweiler                   | 451 800   | 372 345             | 85 296                | 55 391                        | 12 813            | 78 007                | 79 455              | 71 042                      |
| Altenkirchen (Ww.)          | 509 184   | 421 862             | 91 070                | 56 386                        | 19 790            | 66 210                | 87 322              | 63 603                      |
| Bad Kreuznach               | 649 368   | 538 499             | 126 925               | 90 657                        | 16 744            | 93 035                | 110 869             | 92 707                      |
| Bad Kreuznach, St           | 167 401   | 131 249             | 33 015                | 30 603                        | 6 844             | 33 696                | 36 152              | 26 490                      |
| Birkenfeld                  | 370 554   | 323 904             | 70 480                | 43 124                        | 12 262            | 86 460                | 46 650              | 41 880                      |
| Idar-Oberstein, St          | 92 669  | 85 463              | 20 746                | 15 896                        | 5 123             | 17 912                | 7 206               | 6 948                       |
| Cochem-Zell                 | 266 189   | 210 995             | 45 482                | 36 907                        | 9 095             | 28 209                | 55 193              | 46 754                      |
| Mayen-Koblenz               | 796 409   | 640 671             | 160 064               | 87 499                        | 29 400            | 104 363               | 155 738             | 130 190                     |
| Andernach, St               | 77 565  | 63 915              | 19 230                | 9 769                         | 3 472             | 10 558                | 13 650              | 12 846                      |
| Mayen, St                   | 73 613  | 58 740              | 19 368                | 11 297                        | 3 038             | 9 447                 | 14 873              | 13 429                      |
| Neuwied                     | 684 134   | 585 550             | 111 542               | 95 884                        | 24 211            | 110 285               | 98 584              | 91 382                      |
| Neuwied, St                 | 184 189   | 158 615             | 35 584                | 28 146                        | 7 426             | 38 254                | 25 574              | 21 918                      |
| Rhein-Hunsrück-Kreis        | 427 008   | 340 220             | 79 182                | 54 837                        | 6 066             | 49 826                | 86 788              | 78 921                      |
| Rhein-Lahn-Kreis            | 473 747   | 408 949             | 91 331                | 62 551                        | 16 594            | 63 877                | 64 798              | 57 140                      |
| Lahnstein, St               | 39 961  | 37 862              | 10 407                | 7 637                         | 3 001             | 5 163                 | 2 098               | 1 704                       |
| Westerwaldkreis             | 736 095   | 608 485             | 127 667               | 92 090                        | 18 471            | 84 365                | 127 610             | 109 373                     |
| RB Koblenz                  | 5 749 633   | 4 801 326           | 1 100 690             | 733 412                       | 200 962           | 863 173               | 948 306             | 815 457                     |
| Kreisfreie Stadt<br>Trier   | 387 770   | 341 392             | 115 664               | 55 759                        | 25 270            | 96 749                | 46 379              | 41 593                      |
| Landkreise                  |   |                     |                       |                               |                   |                       |                     |                             |
| Bernkastel-Wittlich         | 465 343   | 379 849             | 93 435                | 67 306                        | 15 492            | 50 962                | 85 494              | 75 848                      |
| Bitburg-Prüm                | 416 781   | 340 219             | 78 127                | 60 041                        | 14 253            | 52 683                | 76 562              | 71 193                      |
| Daun                        | 295 863   | 253 130             | 63 339                | 39 513                        | 11 229            | 37 125                | 42 734              | 39 978                      |
| Trier-Saarburg              | 494 282   | 411 652             | 92 236                | 64 120                        | 21 967            | 53 920                | 82 631              | 74 484                      |
| RB Trier                    | 2 060 039   | 1 726 242           | 442 801               | 286 739                       | 88 211            | 291 439               | 333 800             | 303 096                     |
| Kreisfreie Städte           |   |                     |                       |                               |                   |                       |                     |                             |
| Frankenthal (Pfalz)         | 131 183   | 123 732             | 54 081                | 24 787                        | 7 728             | 28 100                | 7 451               | 4 371                       |
| Kaiserslautern              | 387 819   | 319 972             | 116 262               | 57 741                        | 11 746            | 95 893                | 67 847              | 58 953                      |
| Landau i. d. Pfalz          | 135 010   | 119 713             | 35 651                | 29 201                        | 5 593             | 26 798                | 15 297              | 14 642                      |
| Ludwigshafen a. Rhein       | 799 640   | 682 900             | 205 004               | 143 370                       | 46 181            | 170 374               | 116 739             | 103 650                     |
| Mainz                       | 752 978   | 663 603             | 247 059               | 119 424                       | 44 808            | 166 184               | 89 374              | 78 705                      |
| Neustadt a. d. Weinstr.     | 137 994   | 125 920             | 41 112                | 26 121                        | 7 923             | 34 433                | 12 073              | 11 041                      |
| Pirmasens                   | 173 611   | 148 329             | 46 657                | 25 219                        | 7 095             | 49 462                | 25 282              | 23 252                      |
| Speyer                      | 150 453   | 134 428             | 51 213                | 22 265                        | 7 006             | 34 192                | 16 025              | 13 718                      |
| Worms                       | 250 762   | 220 918             | 79 551                | 33 617                        | 13 463            | 73 956                | 29 845              | 27 555                      |
| Zweibrücken                 | 128 876   | 106 443             | 36 085                | 26 085                        | 9 604             | 24 681                | 22 433              | 20 850                      |
| Landkreise                  |   |                     |                       |                               |                   |                       |                     |                             |
| Alzey-Worms                 | 424 614   | 348 356             | 86 340                | 44 690                        | 17 248            | 57 145                | 76 259              | 71 038                      |
| Bad Dürkheim                | 518 885   | 422 272             | 110 215               | 65 787                        | 19 053            | 62 478                | 96 612              | 89 558                      |
| Donnersbergkreis            | 335 991   | 260 105             | 61 363                | 38 247                        | 13 140            | 39 891                | 75 886              | 72 287                      |
| Germersheim                 | 485 897   | 367 301             | 95 648                | 46 968                        | 7 839             | 59 485                | 118 596             | 106 044                     |
| Kaiserslautern              | 445 934   | 377 557             | 91 874                | 50 710                        | 13 630            | 82 859                | 68 377              | 59 640                      |
| Kusel                       | 334 221   | 278 755             | 66 195                | 35 000                        | 10 837            | 43 592                | 55 465              | 53 067                      |
| Südliche Weinstraße         | 391 513   | 316 718             | 82 600                | 51 697                        | 7 349             | 51 302                | 74 795              | 65 121                      |
| Ludwigshafen                | 446 659   | 370 263             | 106 360               | 61 248                        | 10 648            | 52 492                | 76 396              | 68 627                      |
| Mainz-Bingen                | 763 206   | 598 721             | 152 005               | 83 066                        | 24 511            | 83 628                | 164 485             | 156 495                     |
| Bingen am Rhein, St         | 73 039  | 55 236              | 18 425                | 11 734                        | 2 033             | 6 341                 | 17 804              | 17 538                      |
| Ingelheim am Rhein, St      | 65 416  | 58 907              | 19 512                | 9 929                         | 2 086             | 7 394                 | 6 509               | 6 344                       |
| Südwestpfalz                | 374 610   | 305 408             | 79 424                | 41 408                        | 5 691             | 33 117                | 69 202              | 63 810                      |
| RB Rheinhessen-Pfalz        | 7 569 856   | 6 291 414           | 1 844 699             | 1 026 651                     | 291 093           | 1 270 062             | 1 278 439           | 1 162 424                   |
| Bezirksverband Pfalz        | 104 451   | 95 994              | 67 151                | 21 540                        | 1 591             | 322                   | 8 458               | 5 216                       |
| Rheinland-Pfalz             | 15 483 978  | 12 914 975          | 3 455 340             | 2 068 344                     | 581 856           | 2 424 994             | 2 569 003           | 2 286 190                   |
| kreisfreie Städte           | 3 821 241   | 3 337 196           | 1 139 990             | 621 676                       | 221 932           | 899 359               | 484 044             | 430 795                     |
| Landkreise                  | 11 558 286  | 9 481 785           | 2 248 198             | 1 425 127                     | 358 333           | 1 525 314             | 2 076 501           | 1 850 180                   |








## in gesamtwirtschaftlicher Gruppierung 1998

| Brutto-<br>ausgaben<br>(ohne<br>besondere<br>Finan-<br>zierungs-<br>vorgänge) | Laufende Rechnung   |                       |                               |                   |                       | Kapitalrechnung     |                             | Verwaltungsbezirk           |
|---|---------------------|-----------------------|-------------------------------|-------------------|-----------------------|---------------------|-----------------------------|-----------------------------|
|   | Brutto-<br>ausgaben | Personal-<br>ausgaben | laufender<br>Sach-<br>aufwand | Zins-<br>ausgaben | Sozial-<br>leistungen | Brutto-<br>ausgaben | Sach-<br>in-<br>vestitionen |                             |
|   |                     |                       |                               |                   |                       |                     |                             |                             |
| DM je Einwohner   |                     |                       |                               |                   |                       |                     |                             |                             |
| 458   | 459                 | 460                   | 461                           | 462               | 463                   | 464                 | 465                         |                             |
|   |                     | ⓁⓁⓈ                   | ⓁⓁⓈ                           | ⓁⓁⓈ               | ⓁⓁⓈ                   |                     | ⓁⓁⓈ                         |                             |
| 3 528,94  | 3 205,51            | 1 023,02              | 532,22                        | 325,42            | 902,85                | 323,43              | 297,46                      | Kreisfreie Stadt<br>Koblenz |
| 3 531,26  | 2 910,24            | 666,67                | 432,93                        | 100,15            | 609,70                | 621,02              | 555,26                      | Landkreise                  |
| 3 727,75  | 3 088,46            | 666,73                | 412,80                        | 144,88            | 484,72                | 639,29              | 465,64                      | Ahrweiler                   |
| 4 139,77  | 3 432,97            | 809,16                | 577,94                        | 106,74            | 593,10                | 706,80              | 591,01                      | Altenkirchen (Ww.)          |
| 3 837,89  | 3 009,06            | 756,91                | 701,61                        | 156,91            | 772,53                | 828,83              | 607,32                      | Bad Kreuznach               |
| 4 095,61  | 3 580,00            | 778,99                | 476,63                        | 135,53            | 955,61                | 515,61              | 462,89                      | Bad Kreuznach, St           |
| 2 721,56  | 2 509,93            | 609,28                | 466,84                        | 150,46            | 526,05                | 211,63              | 204,05                      | Birkenfeld                  |
| 4 077,84  | 3 232,30            | 696,75                | 565,39                        | 139,33            | 432,14                | 845,52              | 716,24                      | Idar-Oberstein, St          |
| 3 831,39  | 3 082,16            | 770,04                | 420,94                        | 141,44            | 502,07                | 749,23              | 626,32                      | Cochem-Zell                 |
| 2 618,32  | 2 157,54            | 649,14                | 329,77                        | 117,20            | 356,40                | 460,78              | 433,63                      | Mayen-Koblenz               |
| 3 708,09  | 2 958,90            | 975,62                | 569,06                        | 153,03            | 475,87                | 749,19              | 676,46                      | Andernach, St               |
| 3 752,36  | 3 211,64            | 611,79                | 525,91                        | 132,79            | 604,89                | 540,72              | 501,21                      | Mayen, St                   |
| 2 725,90  | 2 347,42            | 526,62                | 416,55                        | 109,90            | 566,14                | 378,48              | 324,37                      | Neuwied                     |
| 4 086,51  | 3 255,94            | 757,78                | 524,80                        | 58,05             | 476,84                | 830,57              | 755,28                      | Neuwied, St                 |
| 3 695,66  | 3 190,18            | 712,47                | 487,96                        | 129,45            | 498,30                | 505,48              | 445,74                      | Rhein-Hunsrück-Kreis        |
| 2 108,31  | 1 997,57            | 549,07                | 402,92                        | 158,33            | 272,40                | 110,69              | 89,90                       | Rhein-Lahn-Kreis            |
| 3 687,13  | 3 047,93            | 639,49                | 461,28                        | 92,52             | 422,59                | 639,20              | 547,85                      | Lahnstein, St               |
|   |                     |                       |                               |                   |                       |                     |                             | Westerwaldkreis             |
| 3 810,74  | 3 182,23            | 729,52                | 486,09                        | 133,19            | 572,09                | 628,52              | 540,47                      | RB Koblenz                  |
| 3 896,32  | 3 430,32            | 1 162,20              | 560,27                        | 253,91            | 972,14                | 466,02              | 417,93                      | Kreisfreie Stadt<br>Trier   |
| 4 091,32  | 3 339,65            | 821,49                | 591,76                        | 136,21            | 448,06                | 751,67              | 666,86                      | Landkreise                  |
| 4 323,95  | 3 529,65            | 810,54                | 622,90                        | 147,87            | 546,57                | 794,30              | 738,60                      | Bernkastel-Wittlich         |
| 4 626,47  | 3 958,25            | 990,45                | 617,87                        | 175,59            | 580,53                | 668,24              | 625,14                      | Bitburg-Prüm                |
| 3 641,87  | 3 033,05            | 679,60                | 472,44                        | 161,85            | 397,28                | 608,83              | 548,80                      | Daun                        |
|   |                     |                       |                               |                   |                       |                     |                             | Trier-Saarburg              |
| 4 044,67  | 3 389,29            | 869,39                | 562,98                        | 173,19            | 572,21                | 655,38              | 595,10                      | RB Trier                    |
| 2 695,97  | 2 542,84            | 1 111,43              | 509,40                        | 158,82            | 577,49                | 153,13              | 89,83                       | Kreisfreie Städte           |
| 3 841,12  | 3 169,14            | 1 151,51              | 571,89                        | 116,34            | 949,76                | 671,99              | 583,90                      | Frankenthal (Pfalz)         |
| 3 351,62  | 2 971,87            | 885,04                | 724,91                        | 138,85            | 665,26                | 379,75              | 363,49                      | Kaiserslautern              |
| 4 836,34  | 4 130,28            | 1 239,89              | 867,12                        | 279,31            | 1 030,45              | 706,05              | 626,89                      | Landau i. d. Pfalz          |
| 4 050,90  | 3 570,08            | 1 329,14              | 642,48                        | 241,06            | 894,04                | 480,82              | 423,42                      | Ludwigshafen a. Rhein       |
| 2 568,38  | 2 343,66            | 765,19                | 486,17                        | 147,47            | 640,88                | 224,71              | 205,50                      | Mainz                       |
| 3 712,02  | 3 171,46            | 997,58                | 539,21                        | 151,70            | 1 057,56              | 540,56              | 497,16                      | Neustadt a. d. Weinstr.     |
| 3 019,81  | 2 698,17            | 1 027,92              | 446,89                        | 140,62            | 686,28                | 321,65              | 275,34                      | Pirmasens                   |
| 3 114,09  | 2 743,47            | 987,90                | 417,47                        | 167,19            | 918,42                | 370,63              | 342,19                      | Speyer                      |
| 3 599,99  | 2 973,35            | 1 007,99              | 728,65                        | 268,28            | 689,43                | 626,64              | 582,42                      | Worms                       |
|   |                     |                       |                               |                   |                       |                     |                             | Zweibrücken                 |
| 3 520,73  | 2 888,43            | 715,90                | 370,55                        | 143,01            | 473,82                | 632,31              | 589,02                      | Landkreise                  |
| 3 917,38  | 3 187,99            | 832,08                | 496,67                        | 143,84            | 471,69                | 729,38              | 676,13                      | Alzey-Worms                 |
| 4 332,96  | 3 354,33            | 791,34                | 493,24                        | 169,45            | 514,44                | 978,63              | 932,22                      | Bad Dürkheim                |
| 3 993,86  | 3 019,05            | 786,18                | 386,06                        | 64,43             | 488,94                | 974,81              | 871,64                      | Donnersbergkreis            |
| 4 060,26  | 3 437,68            | 836,52                | 461,72                        | 124,10            | 754,44                | 622,58              | 543,03                      | Germersheim                 |
| 4 205,10  | 3 507,23            | 832,85                | 440,36                        | 136,35            | 548,47                | 697,85              | 667,68                      | Kaiserslautern              |
| 3 617,78  | 2 926,64            | 763,27                | 477,71                        | 67,91             | 474,06                | 691,14              | 601,75                      | Kusel                       |
| 3 062,27  | 2 538,50            | 729,20                | 419,91                        | 73,00             | 359,88                | 523,77              | 470,50                      | Südliche Weinstraße         |
| 3 992,41  | 3 131,98            | 795,15                | 434,53                        | 128,22            | 437,47                | 860,44              | 818,64                      | Ludwigshafen                |
| 2 951,07  | 2 231,76            | 744,44                | 474,10                        | 82,14             | 256,20                | 719,35              | 708,61                      | Mainz-Bingen                |
| 2 654,87  | 2 390,71            | 791,88                | 402,96                        | 84,66             | 300,08                | 264,16              | 257,47                      | Bingen am Rhein, St         |
| 3 549,93  | 2 894,15            | 752,65                | 392,40                        | 53,93             | 313,83                | 655,78              | 604,69                      | Ingelheim am Rhein, St      |
|   |                     |                       |                               |                   |                       |                     |                             | Südwestpfalz                |
| 3 784,72  | 3 145,53            | 922,30                | 513,30                        | 145,54            | 635,00                | 639,18              | 581,18                      | RB Rheinhessen-Pfalz        |
| 73,46   | 67,51               | 47,22                 | 15,15                         | 1,12              | 0,23                  | 5,95                | 3,67                        | Bezirksverband Pfalz        |
| 3 853,43  | 3 214,10            | 859,92                | 514,74                        | 144,80            | 603,50                | 639,34              | 568,95                      | Rheinland-Pfalz             |
| 3 759,47  | 3 283,25            | 1 121,56              | 611,63                        | 218,34            | 884,82                | 476,22              | 423,83                      | kreisfreie Städte           |
| 3 850,45  | 3 158,70            | 748,95                | 474,76                        | 119,37            | 508,13                | 691,75              | 616,36                      | Landkreise                  |

| Verwaltungsbezirk           | Kassenmäßige Einnahmen der Gemeinden und Gemeindeverbände                      |                      |   |  |   |                      |   |
|-----------------------------|--|----------------------|---|--|---|----------------------|---|
|                             | Brutto-<br>einnahmen<br>(ohne<br>besondere<br>Finan-<br>zierungs-<br>vorgänge) | Laufende Rechnung    |   |  |   | Kapitalrechnung      |   |
|                             |  | Brutto-<br>einnahmen | Steuern<br>und<br>steuer-<br>ähnliche<br>Einnahmen                                | Einnahmen<br>aus<br>Verwaltung<br>und<br>Betrieb | laufende<br>Zuweisungen<br>und<br>Zuschüsse | Brutto-<br>einnahmen | Zuweisungen<br>und<br>Zuschüsse<br>für<br>Investitionen |
|                             |  |                      |   |  |   |                      |   |
|                             |  |                      |   |  |   |                      |   |
| 1 000 DM                    |  |                      |   |  |   |                      |   |
| 466                         | 467  | 468                  | 469   | 470  | 471   | 472                  |   |
| Kreisfreie Stadt<br>Koblenz | 404 438  | 375 631              |  | 73 534   | 94 203                                      | 28 808               | 17 374  |
| Landkreise                  |  |                      |   |  |   |                      |   |
| Ahrweiler                   | 445 158  | 398 408              | 129 144   | 51 111   | 216 091                                     | 46 750               | 30 481  |
| Altenkirchen (Ww.)          | 511 180  | 445 420              | 125 428   | 40 686   | 277 508                                     | 65 760               | 38 859  |
| Bad Kreuznach               | 634 494  | 563 109              | 168 360   | 69 680   | 318 399                                     | 71 385               | 44 879  |
| Bad Kreuznach, St           | 156 721  | 137 727              | 59 541  | 30 617   | 43 493                                      | 18 994               | 12 629  |
| Birkenfeld                  | 368 416  | 328 102              | 88 470  | 39 161   | 199 380                                     | 40 314               | 28 692  |
| Idar-Oberstein, St          | 93 212   | 82 992               | 41 315  | 13 588   | 27 992                                      | 10 220               | 6 615   |
| Cochem-Zell                 | 268 932  | 226 199              | 54 286  | 32 957   | 138 016                                     | 42 733               | 25 593  |
| Mayen-Koblenz               | 743 010  | 655 538              | 220 493   | 87 803   | 343 292                                     | 87 472               | 55 476  |
| Andernach, St               | 84 554   | 70 121               | 32 710  | 16 771   | 19 995                                      | 14 433               | 5 338   |
| Mayen, St                   | 68 391   | 59 940               | 29 641  | 13 026   | 17 001                                      | 8 450                | 5 819   |
| Neuwied                     | 684 388  | 627 771              | 203 290   | 60 510   | 360 369                                     | 56 617               | 36 902  |
| Neuwied, St                 | 176 036  | 161 604              | 78 119  | 25 018   | 58 383                                      | 14 432               | 8 991   |
| Rhein-Hunsrück-Kreis        | 430 107  | 372 402              | 98 948  | 43 973   | 226 305                                     | 57 704               | 39 951  |
| Rhein-Lahn-Kreis            | 480 756  | 433 570              | 121 578   | 54 778   | 255 164                                     | 47 187               | 31 092  |
| Lahnstein, St               | 41 273   | 39 733               | 22 507  | 6 341  | 10 823                                      | 1 540                | 864   |
| Westerwaldkreis             | 757 520  | 671 259              | 207 965   | 69 599   | 390 232                                     | 86 261               | 57 128  |
| RB Koblenz                  | 5 728 398  | 5 097 409            | 1 623 786   | 623 792  | 2 818 958                                   | 630 991              | 406 427   |
| Kreisfreie Stadt<br>Trier   | 353 975  | 318 355              | 126 655   | 76 277   | 115 235                                     | 35 619               | 17 741  |
| Landkreise                  |  |                      |   |  |   |                      |   |
| Bernkastel-Wittlich         | 478 099  | 415 398              | 113 763   | 58 909   | 240 873                                     | 62 700               | 45 945  |
| Bitburg-Prüm                | 409 230  | 357 484              | 88 359  | 36 612   | 229 517                                     | 51 746               | 41 647  |
| Daun                        | 285 244  | 254 720              | 58 620  | 36 965   | 156 337                                     | 30 524               | 23 137  |
| Trier-Saarburg              | 521 918  | 438 867              | 103 529   | 53 528   | 279 327                                     | 83 052               | 51 303  |
| RB Trier                    | 2 048 467  | 1 784 824            | 490 926   | 262 291  | 1 021 288                                   | 263 642              | 179 773   |
| Kreisfreie Städte           |  |                      |   |  |   |                      |   |
| Frankenthal (Pfalz)         | 133 059  | 124 546              | 68 818  | 24 255   | 31 216                                      | 8 513                | 2 079   |
| Kaiserslautern              | 389 199  | 339 103              | 155 338   | 76 796   | 106 889                                     | 50 096               | 28 570  |
| Landau i. d. Pfalz          | 128 559  | 117 132              | 55 478  | 25 345   | 36 234                                      | 11 427               | 6 484   |
| Ludwigshafen a. Rhein       | 798 541  | 750 587              | 490 583   | 139 577  | 120 308                                     | 47 953               | 17 569  |
| Mainz                       | 635 222  | 587 709              | 397 077   | 87 961   | 102 154                                     | 47 513               | 25 791  |
| Neustadt a. d. Weinstr.     | 146 819  | 136 212              | 71 245  | 26 274   | 37 743                                      | 10 607               | 3 778   |
| Pirmasens                   | 172 760  | 156 533              | 57 698  | 27 604   | 71 506                                      | 16 226               | 12 868  |
| Speyer                      | 141 778  | 129 787              | 68 067  | 22 259   | 38 981                                      | 11 991               | 5 674   |
| Worms                       | 236 682  | 215 161              | 108 327   | 33 714   | 72 539                                      | 21 521               | 12 727  |
| Zweibrücken                 | 127 595  | 106 117              | 39 451  | 16 129   | 50 170                                      | 21 477               | 12 466  |
| Landkreise                  |  |                      |   |  |   |                      |   |
| Alzey-Worms                 | 424 889  | 364 161              | 106 664   | 35 292   | 220 958                                     | 60 728               | 39 060  |
| Bad Dürkheim                | 520 523  | 454 597              | 139 694   | 66 444   | 245 901                                     | 65 927               | 36 172  |
| Donnersbergkreis            | 327 905  | 269 634              | 72 369  | 28 669   | 167 594                                     | 58 271               | 35 993  |
| Germersheim                 | 462 914  | 388 258              | 130 341   | 43 268   | 210 760                                     | 74 656               | 44 792  |
| Kaiserslautern              | 443 543  | 395 136              | 91 172  | 39 084   | 263 389                                     | 48 407               | 31 984  |
| Kusel                       | 330 846  | 295 877              | 64 978  | 26 618   | 203 744                                     | 34 968               | 29 448  |
| Südliche Weinstraße         | 384 117  | 340 328              | 107 965   | 45 906   | 184 685                                     | 43 789               | 28 752  |
| Ludwigshafen                | 460 661  | 411 435              | 165 882   | 49 319   | 194 157                                     | 49 225               | 21 217  |
| Mainz-Bingen                | 708 524  | 610 524              | 231 180   | 41 950   | 333 920                                     | 98 000               | 58 078  |
| Bingen am Rhein, St         | 73 221   | 59 015               | 35 734  | 11 123   | 11 605                                      | 14 206               | 11 691  |
| Ingelheim am Rhein, St      | 68 658   | 63 375               | 43 015  | 9 940  | 10 371                                      | 5 283                | 2 275   |
| Südwestpfalz                | 373 222  | 322 551              | 83 318  | 33 130   | 204 959                                     | 50 671               | 41 916  |
| RB Rheinhessen-Pfalz        | 7 347 358  | 6 515 388            | 2 705 645   | 889 594  | 2 897 807                                   | 831 966              | 495 418   |
| Bezirksverband Pfalz        | 103 054  | 102 398              | –   | 27 011   | 75 199                                      | 656                  | 599   |
| Rheinland-Pfalz             | 15 227 277   | 13 500 020           | 4 820 360   | 1 802 690  | 6 813 251                                   | 1 727 257            | 1 082 217   |
| kreisfreie Städte           | 3 668 627  | 3 356 874            | 1 844 563   | 629 727  | 877 176                                     | 311 753              | 163 120   |
| Landkreise                  | 11 455 596   | 10 040 748           | 2 975 798   | 1 145 951  | 5 860 875                                   | 1 414 848            | 918 498   |

## in gesamtwirtschaftlicher Gruppierung 1998










| Brutto-<br>einnahmen<br>(ohne<br>besondere<br>Finan-<br>zierungs-<br>vorgänge) | Laufende Rechnung    |  |  |   | Kapitalrechnung      |   | Verwaltungsbezirk           |
|--|----------------------|--|--|---|----------------------|---|-----------------------------|
|  | Brutto-<br>einnahmen | Steuern<br>und<br>steuer-<br>ähnliche<br>Einnahmen | Einnahmen<br>aus<br>Verwaltung<br>und<br>Betrieb | laufende<br>Zuweisungen<br>und<br>Zuschüsse | Brutto-<br>einnahmen | Zuweisungen<br>und<br>Zuschüsse<br>für<br>Investitionen |                             |
| DM je Einwohner  |                      |  |  |   |                      |   |                             |
| 473  | 474                  | 475  | 476  | 477   | 478                  | 479   |                             |
| 3 705,71   | 3 441,77             | 1 885,89   | 673,76   | 863,15                                      | 263,96               | 159,19  | Kreisfreie Stadt<br>Koblenz |
| 3 479,35   | 3 113,95             | 1 009,39   | 399,48   | 1 688,96                                    | 365,40               | 238,24  | Landkreise                  |
| 3 742,36   | 3 260,93             | 918,26   | 297,87   | 2 031,64                                    | 481,43               | 284,49  | Ahrweiler                   |
| 4 044,94   | 3 589,86             | 1 073,31   | 444,21   | 2 029,82                                    | 455,08               | 286,11  | Altenkirchen (Ww.)          |
| 3 593,03   | 3 157,57             | 1 365,06   | 701,94   | 997,13                                      | 435,46               | 289,54  | Bad Kreuznach               |
| 4 071,97   | 3 626,40             | 977,83   | 432,83   | 2 203,68                                    | 445,58               | 317,12  | Bad Kreuznach, St           |
| 2 737,50   | 2 437,36             | 1 213,37   | 399,06   | 822,09                                      | 300,15               | 194,27  | Birkenfeld                  |
| 4 119,86   | 3 465,22             | 831,62   | 504,88   | 2 114,31                                    | 654,64               | 392,07  | Idar-Oberstein, St          |
| 3 574,50   | 3 153,69             | 1 060,76   | 422,41   | 1 651,52                                    | 420,81               | 266,89  | Cochem-Zell                 |
| 2 854,24   | 2 367,03             | 1 104,17   | 566,13   | 674,96                                      | 487,21               | 180,19  | Mayen-Koblenz               |
| 3 445,04   | 3 019,34             | 1 493,11   | 656,16   | 856,39                                      | 425,65               | 293,12  | Andernach, St               |
| 3 753,75   | 3 443,22             | 1 115,01   | 331,89   | 1 976,56                                    | 310,53               | 202,40  | Mayen, St                   |
| 2 605,24   | 2 391,65             | 1 156,11   | 370,25   | 864,04                                      | 213,59               | 133,06  | Neuwied                     |
| 4 116,17   | 3 563,93             | 946,94   | 420,83   | 2 165,76                                    | 552,23               | 382,34  | Neuwied, St                 |
| 3 750,34   | 3 382,25             | 948,42   | 427,31   | 1 990,51                                    | 368,10               | 242,55  | Rhein-Hunsrück-Kreis        |
| 2 177,54   | 2 096,29             | 1 187,47   | 334,54   | 571,01                                      | 81,25                | 45,58   | Rhein-Lahn-Kreis            |
| 3 794,45   | 3 362,36             | 1 041,70   | 348,62   | 1 954,69                                    | 432,08               | 286,16  | Lahnstein, St               |
|  |                      |  |  |   |                      |   | Westerwaldkreis             |
| 3 796,67   | 3 378,46             | 1 076,21   | 413,44   | 1 868,35                                    | 418,21               | 269,37  | RB Koblenz                  |
| 3 556,75   | 3 198,84             | 1 272,63   | 766,43   | 1 157,88                                    | 357,90               | 178,26  | Kreisfreie Stadt<br>Trier   |
| 4 203,47   | 3 652,20             | 1 000,21   | 517,93   | 2 117,77                                    | 551,26               | 403,95  | Landkreise                  |
| 4 245,61   | 3 708,76             | 916,69   | 379,84   | 2 381,15                                    | 536,85               | 432,07  | Bernkastel-Wittlich         |
| 4 460,42   | 3 983,11             | 916,66   | 578,03   | 2 444,68                                    | 477,31               | 361,80  | Bitburg-Prüm                |
| 3 845,49   | 3 233,57             | 762,80   | 394,39   | 2 058,08                                    | 611,93               | 378,00  | Daun                        |
|  |                      |  |  |   |                      |   | Trier-Saarburg              |
| 4 021,95   | 3 504,31             | 963,88   | 514,98   | 2 005,19                                    | 517,63               | 352,97  | RB Trier                    |
| 2 734,52   | 2 559,57             | 1 414,30   | 498,46   | 641,53                                      | 174,95               | 42,73   | Kreisfreie Städte           |
| 3 854,79   | 3 358,62             | 1 538,54   | 760,62   | 1 058,67                                    | 496,17               | 282,97  | Frankenthal (Pfalz)         |
| 3 191,48   | 2 907,80             | 1 377,23   | 629,19   | 899,51                                      | 283,68               | 160,97  | Kaiserslautern              |
| 4 829,69   | 4 539,66             | 2 967,12   | 844,18   | 727,64                                      | 290,03               | 106,26  | Landau i. d. Pfalz          |
| 3 417,40   | 3 161,78             | 2 136,21   | 473,21   | 549,57                                      | 255,61               | 138,75  | Ludwigshafen a. Rhein       |
| 2 732,63   | 2 535,21             | 1 326,03   | 489,02   | 702,48                                      | 197,42               | 70,32   | Mainz                       |
| 3 693,82   | 3 346,87             | 1 233,65   | 590,20   | 1 528,89                                    | 346,93               | 275,13  | Neustadt a. d. Weinstr.     |
| 2 845,69   | 2 605,01             | 1 366,21   | 446,77   | 782,41                                      | 240,68               | 113,89  | Pirmasens                   |
| 2 939,24   | 2 671,98             | 1 345,26   | 418,68   | 900,83                                      | 267,26               | 158,05  | Speyer                      |
| 3 564,21   | 2 964,24             | 1 102,02   | 450,55   | 1 401,44                                    | 599,93               | 348,22  | Worms                       |
|  |                      |  |  |   |                      |   | Zweibrücken                 |
| 3 523,01   | 3 019,48             | 884,42   | 292,63   | 1 832,10                                    | 503,53               | 323,87  | Landkreise                  |
| 3 929,75   | 3 432,03             | 1 054,64   | 501,62   | 1 856,46                                    | 497,72               | 273,08  | Alzey-Worms                 |
| 4 228,69   | 3 477,22             | 933,28   | 369,72   | 2 161,30                                    | 751,47               | 464,17  | Bad Dürkheim                |
| 3 804,95   | 3 191,31             | 1 071,34   | 355,64   | 1 732,35                                    | 613,64               | 368,17  | Donnersbergkreis            |
| 4 038,49   | 3 597,74             | 830,12   | 355,86   | 2 398,17                                    | 440,75               | 291,22  | Germersheim                 |
| 4 162,63   | 3 722,66             | 817,54   | 334,90   | 2 563,46                                    | 439,96               | 370,51  | Kaiserslautern              |
| 3 549,44   | 3 144,81             | 997,66   | 424,20   | 1 706,59                                    | 404,63               | 265,68  | Kusel                       |
| 3 158,26   | 2 820,77             | 1 137,27   | 338,13   | 1 331,13                                    | 337,48               | 145,46  | Südliche Weinstraße         |
| 3 706,37   | 3 193,72             | 1 209,33   | 219,45   | 1 746,77                                    | 512,65               | 303,81  | Ludwigshafen                |
| 2 958,42   | 2 384,44             | 1 443,80   | 449,41   | 468,89                                      | 573,98               | 472,36  | Mainz-Bingen                |
| 2 786,44   | 2 572,04             | 1 745,75   | 403,41   | 420,90                                      | 214,41               | 92,33   | Bingen am Rhein, St         |
| 3 536,78   | 3 056,60             | 789,55   | 313,95   | 1 942,26                                    | 480,18               | 397,21  | Ingelheim am Rhein, St      |
|  |                      |  |  |   |                      |   | Südwestpfalz                |
| 3 673,48   | 3 257,51             | 1 352,75   | 444,77   | 1 448,82                                    | 415,96               | 247,70  | RB Rheinhessen-Pfalz        |
| 72,47  | 72,01                | -  | 19,00  | 52,88                                       | 0,46                 | 0,42  | Bezirksverband Pfalz        |
| 3 789,55   | 3 359,69             | 1 199,62   | 448,63   | 1 695,59                                    | 429,86               | 269,33  | Rheinland-Pfalz             |
| 3 609,33   | 3 302,61             | 1 814,75   | 619,55   | 863,00                                      | 306,71               | 160,48  | kreisfreie Städte           |
| 3 816,24   | 3 344,91             | 991,34   | 381,75   | 1 952,45                                    | 471,33               | 305,98  | Landkreise                  |

| Verwaltungsbezirk        | Kassenmäßige Steuereinnahmen und steuerähnliche Einnahmen                         |   |   |   |   |   |   |                    |  |
|--------------------------|---|---|---|---|---|---|---|--------------------|--|
|                          | Steuern und steuer-ähnliche Einnahmen insgesamt                                   | Grundsteuer A   | Grundsteuer B   | Gewerbsteuer  |   | Gemeindeanteil an der   |   |                    | Sonstige Steuern und steuer-ähnliche Einnahmen |
|                          |   |   |   | Aufkommen   | Einnahmen   | Einkommensteuer   | Umsatzsteuer  | Grund-erwerbsteuer |  |
|                          |   |   |   |   |   |   |   |                    |  |
|                          | 1 000 DM  |   |   |   |   |   |   |                    |  |
|                          | 480   | 481   | 482   | 483   | 484   | 485   | 486   | 487                | 488  |
|                          |  |  |  |  |  |  |  |                    |  |
| Kreisfreie Stadt Koblenz | 205 824   | 148   | 27 397  | 120 123   | 96 099  | 60 573  | 9 675   | 9 789              | 2 144  |
| Landkreise               |   |   |   |   |   |   |   |                    |  |
| Ahrweiler                | 129 144   | 660   | 18 546  | 35 729  | 26 549  | 60 294  | 4 508   | 8 845              | 9 742  |
| Altenkirchen (Ww.)       | 125 428   | 637   | 17 964  | 44 450  | 33 674  | 59 082  | 5 688   | 6 592              | 1 792  |
| Bad Kreuznach            | 168 360   | 1 630   | 21 781  | 71 081  | 54 749  | 73 105  | 6 875   | 8 467              | 1 754  |
| Bad Kreuznach, St        | 59 541  | 144   | 8 637   | 34 039  | 26 519  | 20 425  | 3 281   | –                  | 534  |
| Birkenfeld               | 88 470  | 614   | 13 413  | 34 869  | 26 881  | 38 291  | 4 507   | 3 112              | 1 652  |
| Idar-Oberstein, St       | 41 315  | 26  | 6 445   | 20 155  | 15 707  | 15 762  | 2 822   | –                  | 554  |
| Cochem-Zell              | 54 286  | 1 036   | 7 874   | 16 040  | 11 981  | 27 053  | 2 171   | 2 832              | 1 339  |
| Mayen-Koblenz            | 220 493   | 1 364   | 28 746  | 85 753  | 65 009  | 98 962  | 10 036  | 13 288             | 3 089  |
| Andernach, St            | 32 710  | 58  | 5 155   | 14 299  | 10 963  | 14 024  | 2 109   | –                  | 401  |
| Mayen, St                | 29 641  | 80  | 3 604   | 18 378  | 14 315  | 9 452   | 1 782   | –                  | 409  |
| Neuwied                  | 203 290   | 585   | 29 411  | 85 694  | 65 296  | 84 216  | 10 515  | 10 317             | 2 951  |
| Neuwied, St              | 78 119  | 81  | 12 456  | 35 283  | 27 450  | 32 355  | 4 814   | –                  | 963  |
| Rhein-Hunsrück-Kreis     | 98 948  | 1 282   | 15 400  | 34 527  | 25 918  | 44 828  | 3 975   | 4 468              | 3 076  |
| Rhein-Lahn-Kreis         | 121 578   | 982   | 16 589  | 39 397  | 29 923  | 60 228  | 4 431   | 6 735              | 2 689  |
| Lahnstein, St            | 22 507  | 24  | 3 507   | 10 096  | 7 864   | 9 843   | 1 088   | –                  | 181  |
| Westerwaldkreis          | 207 965   | 893   | 27 384  | 88 174  | 65 624  | 88 271  | 9 471   | 11 335             | 4 986  |
| RB Koblenz               | 1 623 786   | 9 831   | 224 507   | 655 836   | 501 703   | 694 902   | 71 851  | 85 779             | 35 214   |
| Kreisfreie Stadt Trier   | 126 655   | 149   | 21 755  | 57 389  | 44 360  | 42 876  | 7 033   | 9 131              | 1 350  |
| Landkreise               |   |   |   |   |   |   |   |                    |  |
| Bernkastel-Wittlich      | 113 763   | 2 382   | 15 001  | 48 763  | 36 140  | 46 242  | 5 176   | 4 582              | 4 239  |
| Bitburg-Prüm             | 88 359  | 1 902   | 11 867  | 42 634  | 31 376  | 32 632  | 4 388   | 4 263              | 1 930  |
| Daun                     | 58 620  | 816   | 6 888   | 25 197  | 18 734  | 24 849  | 2 502   | 3 058              | 1 774  |
| Trier-Saarburg           | 103 529   | 2 038   | 15 205  | 25 864  | 19 304  | 55 809  | 3 121   | 6 256              | 1 796  |
| RB Trier                 | 490 926   | 7 287   | 70 716  | 199 847   | 149 914   | 202 409   | 22 220  | 27 291             | 11 089   |
| Kreisfreie Städte        |   |   |   |   |   |   |   |                    |  |
| Frankenthal (Pfalz)      | 68 818  | 180   | 10 035  | 29 831  | 23 323  | 26 495  | 3 212   | 4 586              | 988  |
| Kaiserslautern           | 155 338   | 71  | 24 666  | 82 297  | 65 228  | 48 463  | 7 492   | 7 091              | 2 327  |
| Landau i.d.Pfalz         | 55 478  | 355   | 8 534   | 24 678  | 19 777  | 20 209  | 2 513   | 3 343              | 746  |
| Ludwigshafen a. Rhein    | 490 583   | 211   | 45 156  | 402 574   | 315 866   | 89 680  | 26 668  | 10 603             | 2 400  |
| Mainz                    | 397 077   | 271   | 43 515  | 233 017   | 188 532   | 112 837   | 20 274  | 22 529             | 9 120  |
| Neustadt a.d.Weinstr.    | 71 245  | 379   | 11 145  | 29 417  | 23 081  | 29 329  | 2 737   | 3 827              | 747  |
| Pirmasens                | 57 698  | 48  | 10 397  | 23 792  | 18 526  | 20 644  | 3 981   | 3 034              | 1 068  |
| Speyer                   | 68 067  | 52  | 11 322  | 26 559  | 21 051  | 26 758  | 3 243   | 4 773              | 870  |
| Worms                    | 108 327   | 555   | 16 868  | 45 430  | 35 890  | 41 022  | 5 172   | 7 533              | 1 288  |
| Zweibrücken              | 39 451  | 100   | 7 411   | 13 338  | 10 537  | 16 545  | 2 048   | 2 173              | 637  |
| Landkreise               |   |   |   |   |   |   |   |                    |  |
| Alzey-Worms              | 106 664   | 3 483   | 14 811  | 23 790  | 17 988  | 57 553  | 2 856   | 8 905              | 1 068  |
| Bad Dürkheim             | 139 694   | 1 840   | 19 328  | 36 363  | 27 786  | 72 659  | 4 214   | 11 912             | 1 956  |
| Donnersbergkreis         | 72 369  | 1 172   | 9 688   | 25 140  | 19 158  | 34 769  | 2 384   | 4 034              | 1 165  |
| Germersheim              | 130 341   | 811   | 15 795  | 47 470  | 36 198  | 63 737  | 5 739   | 6 768              | 1 292  |
| Kaiserslautern           | 91 172  | 585   | 15 349  | 20 395  | 15 266  | 49 712  | 2 803   | 6 529              | 927  |
| Kusel                    | 64 978  | 558   | 7 596   | 21 583  | 16 311  | 34 743  | 2 729   | 2 171              | 870  |
| Südliche Weinstraße      | 107 965   | 2 259   | 14 208  | 35 303  | 26 612  | 51 965  | 3 522   | 8 105              | 1 295  |
| Ludwigshafen             | 165 882   | 937   | 21 926  | 49 422  | 37 032  | 88 480  | 4 382   | 12 257             | 867  |
| Mainz-Bingen             | 231 180   | 2 868   | 27 468  | 82 886  | 63 479  | 110 040   | 9 243   | 16 081             | 2 001  |
| Bingen am Rhein, St      | 35 734  | 144   | 4 706   | 18 663  | 14 308  | 13 993  | 2 238   | –                  | 344  |
| Ingelheim am Rhein, St   | 43 015  | 181   | 4 535   | 26 380  | 20 391  | 14 763  | 2 719   | –                  | 427  |
| Südwestpfalz             | 83 318  | 519   | 13 360  | 19 940  | 15 083  | 46 465  | 3 489   | 3 363              | 1 039  |
| RB Rheinhessen-Pfalz     | 2 705 645   | 17 255  | 348 577   | 1 273 226   | 996 724   | 1 042 105   | 118 702   | 149 618            | 32 670   |
| Rheinland-Pfalz          | 4 820 360   | 34 372  | 643 799   | 2 128 911   | 1 648 341   | 1 939 415   | 212 772   | 262 689            | 78 972   |
| kreisfreie Städte        | 1 844 563   | 2 518   | 238 200   | 1 088 448   | 862 270   | 535 431   | 94 047  | 88 413             | 23 684   |
| Landkreise               | 2 975 798   | 31 854  | 405 599   | 1 040 463   | 786 071   | 1 403 984   | 118 725   | 174 276            | 55 288   |

| Der Gemeinden und Gemeindeverbände nach Arten 1998                                |   |   |   |   |   |   |                     |  | Verwaltungsbezirk        |
|---|---|---|---|---|---|---|---------------------|--|--------------------------|
| Steuern und steuer-ähnliche Einnahmen insgesamt                                   | Grundsteuer A   | Grundsteuer B   | Gewerbesteuer   |   | Gemeindeanteil an der   |   |                     | Sonstige Steuern und steuer-ähnliche Einnahmen |                          |
|   |   |   | Aufkommen   | Einnahmen   | Ein-kommen-steuer   | Umsatz-steuer   | Grund-erwerb-steuer |  |                          |
| DM je Einwohner   |   |   |   |   |   |   |                     |  |                          |
| 489   | 490   | 491   | 492   | 493   | 494   | 495   | 496                 | 497  |                          |
|  |  |  |  |  |  |  |                     |  | Kreisfreie Stadt Koblenz |
| 1 885,89  | 1,36  | 251,02  | 1 100,64  | 880,52  | 555,01  | 88,65   | 89,69               | 19,65  |                          |
| 1 009,39  | 5,16  | 144,96  | 279,25  | 207,51  | 471,26  | 35,23   | 69,13               | 76,14  | Landkreise               |
| 918,26  | 4,66  | 131,52  | 325,42  | 246,53  | 432,54  | 41,64   | 48,26               | 13,12  | Ahrweiler                |
| 1 073,31  | 10,39   | 138,86  | 453,15  | 349,03  | 466,05  | 43,83   | 53,98               | 11,18  | Altenkirchen (Ww.)       |
| 1 365,06  | 3,31  | 198,02  | 780,38  | 607,99  | 468,27  | 75,21   | -                   | 12,25  | Bad Kreuznach            |
| 977,83  | 6,78  | 148,25  | 385,40  | 297,11  | 423,22  | 49,81   | 34,40               | 18,26  | Bad Kreuznach, St        |
| 1 213,37  | 0,75  | 189,28  | 591,93  | 461,28  | 462,91  | 82,88   | -                   | 16,27  | Birkenfeld               |
| 831,62  | 15,88   | 120,63  | 245,72  | 183,53  | 414,43  | 33,26   | 43,38               | 20,51  | Idar-Oberstein, St       |
| 1 060,76  | 6,56  | 138,29  | 412,54  | 312,75  | 476,09  | 48,28   | 63,92               | 14,86  | Cochem-Zell              |
| 1 104,17  | 1,97  | 174,01  | 482,69  | 370,06  | 473,40  | 71,20   | -                   | 13,53  | Mayen-Koblenz            |
| 1 493,11  | 4,01  | 181,52  | 925,73  | 721,09  | 476,10  | 89,77   | -                   | 20,61  | Andernach, St            |
| 1 115,01  | 3,21  | 161,32  | 470,02  | 358,14  | 461,91  | 57,67   | 56,58               | 16,19  | Mayen, St                |
| 1 156,11  | 1,20  | 184,34  | 522,17  | 406,24  | 478,84  | 71,25   | -                   | 14,24  | Neuwied                  |
| 946,94  | 12,27   | 147,38  | 330,42  | 248,03  | 429,01  | 38,04   | 42,76               | 29,44  | Neuwied, St              |
| 948,42  | 7,66  | 129,41  | 307,33  | 233,43  | 469,84  | 34,57   | 52,54               | 20,98  | Rhein-Hunsrück-Kreis     |
| 1 187,47  | 1,26  | 185,02  | 532,64  | 414,90  | 519,34  | 57,39   | -                   | 9,57   | Rhein-Lahn-Kreis         |
| 1 041,70  | 4,47  | 137,17  | 441,67  | 328,71  | 442,15  | 47,44   | 56,78               | 24,98  | Lahnstein, St            |
|   |   |   |   |   |   |   |                     |  | Westerwaldkreis          |
| 1 076,21  | 6,52  | 148,80  | 434,68  | 332,52  | 460,57  | 47,62   | 56,85               | 23,34  | RB Koblenz               |
| 1 272,63  | 1,50  | 218,60  | 576,65  | 445,73  | 430,82  | 70,67   | 91,75               | 13,56  | Kreisfreie Stadt Trier   |
| 1 000,21  | 20,94   | 131,89  | 428,73  | 317,75  | 406,56  | 45,51   | 40,29               | 37,27  | Landkreise               |
| 916,69  | 19,74   | 123,11  | 442,32  | 325,52  | 338,55  | 45,52   | 44,23               | 20,02  | Bernkastel-Wittlich      |
| 916,66  | 12,75   | 107,71  | 394,01  | 292,94  | 388,57  | 39,12   | 47,82               | 27,74  | Bitburg-Prüm             |
| 762,80  | 15,02   | 112,03  | 190,56  | 142,23  | 411,20  | 22,99   | 46,09               | 13,24  | Daun                     |
|   |   |   |   |   |   |   |                     |  | Trier-Saarburg           |
| 963,88  | 14,31   | 138,84  | 392,38  | 294,34  | 397,41  | 43,63   | 53,58               | 21,77  | RB Trier                 |
| 1 414,30  | 3,70  | 206,23  | 613,07  | 479,31  | 544,49  | 66,01   | 94,26               | 20,30  | Kreisfreie Städte        |
| 1 538,54  | 0,70  | 244,30  | 815,11  | 646,05  | 480,00  | 74,20   | 70,24               | 23,05  | Frankenthal (Pfalz)      |
| 1 377,23  | 8,82  | 211,86  | 612,63  | 490,97  | 501,69  | 62,38   | 82,98               | 18,53  | Kaiserslautern           |
| 2 967,12  | 1,27  | 273,11  | 2 434,83  | 1 910,40  | 542,40  | 161,29  | 64,                 |  |                          |


| Verwaltungsbezirk <sup>1)</sup> | Umsatzsteuerpflichtige und deren steuerbarer Umsatz 1997 |                    |  |                        |                    |  |                       |                    |  |
|---------------------------------|--|--------------------|--|------------------------|--------------------|--|-----------------------|--------------------|--|
|                                 | A - O  |                    |  | da-                    |                    |  |                       |                    |  |
|                                 |  |                    |  | D                      |                    |  | F                     |                    |  |
|                                 | Wirtschaftszweige insgesamt                              |                    |  | verarbeitendes Gewerbe |                    |  | Baugewerbe            |                    |  |
|                                 | Steuer-<br>pflichtige                                    | steuerbarer Umsatz |  | Steuer-<br>pflichtige  | steuerbarer Umsatz |  | Steuer-<br>pflichtige | steuerbarer Umsatz |  |
|                                 |  | ins-<br>gesamt     | darunter<br>Lieferungen<br>und<br>Leistungen |                        | ins-<br>gesamt     | darunter<br>Lieferungen<br>und<br>Leistungen |                       | ins-<br>gesamt     | darunter<br>Lieferungen<br>und<br>Leistungen |
|                                 | Anzahl   | 1 000 DM           |  | Anzahl                 | 1 000 DM           |  | Anzahl                | 1 000 DM           |  |
|                                 | 498  | 499                | 500  | 501                    | 502                | 503  | 504                   | 505                | 506  |
| Kreisfreie Stadt Koblenz        | 4 472  | 14 923 446         | 13 226 898                                   | 368                    | 4 946 554          | 4 021 046                                    | 354                   | 518 234            | 517 638                                      |
| Landkreise                      |  |                    |  |                        |                    |  |                       |                    |  |
| Ahrweiler                       | 4 832  | 5 002 568          | 4 773 283                                    | 616                    | 1 651 560          | 1 546 026                                    | 587                   | .                  | 514 560                                      |
| Altenkirchen (Ww.)              | 4 498  | .                  | 6 306 016                                    | 714                    | 2 715 769          | 2 572 387                                    | 515                   | 575 061            | 569 497                                      |
| Bad Kreuznach                   | 5 755  | 7 940 520          | 7 663 307                                    | 655                    | 2 477 368          | 2 367 924                                    | 512                   | 625 890            | 623 235                                      |
| Bad Kreuznach, St               | 2 086  | 3 052 750          | 2 933 305                                    | 204                    | 811 117            | 769 868                                      | 118                   | 132 578            | 132 328                                      |
| Birkenfeld                      | 3 421  | 4 370 060          | 4 183 645                                    | 841                    | 1 454 277          | 1 368 146                                    | 284                   | 482 023            | 481 653                                      |
| Idar-Oberstein, St              | 1 636  | 2 514 985          | 2 386 602                                    | 408                    | 815 578            | 744 575                                      | 102                   | 161 051            | 160 846                                      |
| Cochem-Zell                     | 2 827  | .                  | 2 987 970                                    | 274                    | 1 284 447          | 1 106 751                                    | 264                   | 310 939            | 310 713                                      |
| Mayen-Koblenz                   | 6 994  | 13 209 660         | 12 729 526                                   | 1 006                  | 5 710 475          | 5 464 175                                    | 787                   | 923 766            | 919 955                                      |
| Andernach, St                   | 1 050  | 2 795 645          | 2 655 708                                    | 139                    | 1 006 342          | 889 470                                      | 91                    | .                  | 185 975                                      |
| Mayen, St                       | 904  | 1 995 787          | 1 898 313                                    | 129                    | 972 220            | 915 450                                      | 85                    | 135 550            | 133 686                                      |
| Neuwied                         | 6 971  | 13 763 974         | 13 237 695                                   | 955                    | 5 382 525          | 5 075 790                                    | 867                   | 894 496            | 891 125                                      |
| Neuwied, St                     | 2 547  | 4 714 180          | 4 512 616                                    | 318                    | 2 043 353          | 1 928 906                                    | 258                   | 276 020            | 275 787                                      |
| Rhein-Hunsrück-Kreis            | 3 667  | .                  | 5 390 204                                    | 436                    | 1 663 514          | 1 603 545                                    | 482                   | 788 750            | 786 192                                      |
| Rhein-Lahn-Kreis                | 4 248  | 5 035 451          | 4 867 194                                    | 576                    | 2 136 511          | 2 011 945                                    | 489                   | .                  | 432 889                                      |
| Lahnstein, St                   | 568  | 1 032 069          | 988 498                                      | 54                     | 424 013            | 397 803                                      | 50                    | .                  | 36 183                                       |
| Westerwaldkreis                 | 7 757  | 12 287 208         | 11 790 511                                   | 1 264                  | 4 428 192          | 4 252 303                                    | 1 034                 | 1 244 070          | 1 232 760                                    |
| RB Koblenz                      | 55 442   | 91 762 791         | 87 156 247                                   | 7 705                  | 33 851 192         | 31 390 038                                   | 6 175                 | 7 314 665          | 7 280 216                                    |
| Kreisfreie Stadt Trier          | 4 154  | 17 994 038         | 15 069 427                                   | 504                    | 4 633 758          | 3 849 604                                    | 339                   | 567 760            | 547 756                                      |
| Landkreise                      |  |                    |  |                        |                    |  |                       |                    |  |
| Bernkastel-Wittlich             | 5 238  | 6 807 305          | 6 535 533                                    | 644                    | 2 895 117          | 2 737 176                                    | 475                   | 547 525            | 541 444                                      |
| Bitburg-Prüm                    | 3 325  | 4 826 868          | 4 575 617                                    | 468                    | 2 071 304          | 1 887 970                                    | 378                   | 582 535            | 575 930                                      |
| Daun                            | 2 178  | 3 292 600          | 3 219 037                                    | 299                    | 1 481 699          | 1 457 355                                    | 249                   | .                  | 307 321                                      |
| Trier-Saarburg                  | 4 408  | 4 988 091          | 4 535 347                                    | 516                    | 2 195 928          | 1 836 350                                    | 495                   | .                  | 565 154                                      |
| RB Trier                        | 19 303   | 37 908 903         | 33 934 960                                   | 2 431                  | 13 277 806         | 11 768 455                                   | 1 936                 | 2 580 466          | 2 537 604                                    |
| Kreisfreie Städte               |  |                    |  |                        |                    |  |                       |                    |  |
| Frankenthal (Pfalz)             | 1 390  | 4 569 059          | 4 114 575                                    | 119                    | 3 075 804          | 2 637 873                                    | 136                   | 258 089            | 257 089                                      |
| Kaiserslautern                  | 3 545  | 6 071 264          | 5 838 241                                    | 310                    | 1 560 211          | 1 474 116                                    | 264                   | 547 459            | 546 519                                      |
| Landau i.d.Pfalz                | 1 997  | 3 093 325          | 2 982 324                                    | 181                    | .                  | 445 077                                      | 143                   | .                  | 149 399                                      |
| Ludwigshafen a.Rhein            | 4 375  | 51 439 597         | 46 964 729                                   | 444                    | .                  | .  | 388                   | 2 297 683          | 2 277 276                                    |
| Mainz                           | 6 877  | 19 449 561         | 18 339 027                                   | 606                    | 3 520 968          | 3 308 522                                    | 483                   | 752 778            | 750 963                                      |
| Neustadt a.d.Weinstr.           | 2 377  | 2 195 015          | 2 119 498                                    | 239                    | .                  | .  | 227                   | .                  | 195 266                                      |
| Pirmasens                       | 1 995  | 5 410 426          | 4 998 459                                    | 297                    | 1 869 099          | 1 704 924                                    | 153                   | .                  | 190 438                                      |
| Speyer                          | 1 938  | 3 030 212          | 2 800 869                                    | 222                    | 1 288 887          | 1 103 797                                    | 161                   | 149 610            | 149 524                                      |
| Worms                           | 2 954  | 4 342 249          | 4 225 089                                    | 345                    | 1 857 416          | 1 789 682                                    | 275                   | 242 721            | 242 004                                      |
| Zweibrücken                     | 1 110  | 1 678 406          | 1 578 799                                    | 144                    | 825 192            | 744 710                                      | 102                   | 135 854            | 135 215                                      |
| Landkreise                      |  |                    |  |                        |                    |  |                       |                    |  |
| Alzey-Worms                     | 5 027  | .                  | 5 256 433                                    | 455                    | 659 906            | 627 029                                      | 481                   | .                  | 505 374                                      |
| Bad Dürkheim                    | 5 321  | 5 481 224          | 5 299 542                                    | 552                    | 2 244 389          | 2 102 033                                    | 509                   | 386 502            | 384 538                                      |
| Donnersbergkreis                | 2 283  | 2 230 341          | 2 162 349                                    | 325                    | 1 032 381          | 983 851                                      | 254                   | 222 567            | 221 297                                      |
| Germersheim                     | 3 838  | 3 947 374          | 3 750 147                                    | 453                    | 1 623 785          | 1 507 160                                    | 414                   | 374 913            | 374 231                                      |
| Kaiserslautern                  | 3 188  | .                  | 3 132 493                                    | 394                    | 835 797            | 812 296                                      | 433                   | 397 832            | 397 699                                      |
| Kusel                           | 1 951  | 2 087 704          | 2 012 102                                    | 260                    | 861 874            | 814 000                                      | 257                   | .                  | 264 252                                      |
| Südliche Weinstraße             | 4 926  | 6 436 155          | 6 071 636                                    | 509                    | 1 696 599          | 1 572 747                                    | 468                   | 389 394            | 385 889                                      |
| Ludwigshafen                    | 4 561  | .                  | 4 709 382                                    | 525                    | 962 368            | 934 149                                      | 527                   | 696 780            | 695 490                                      |
| Mainz-Bingen                    | 7 656  | 16 780 290         | 15 393 583                                   | 751                    | 10 123 761         | 9 079 677                                    | 733                   | 691 729            | 690 071                                      |
| Bingen am Rhein, St             | 1 148  | 2 694 300          | 2 454 701                                    | 116                    | 1 089 552          | 976 960                                      | 95                    | 94 742             | 94 594                                       |
| Ingelheim am Rhein, St          | 949  | 6 180 236          | 5 583 320                                    | 107                    | 4 784 791          | 4 313 219                                    | 97                    | .                  | 164 893                                      |
| Südwestpfalz                    | 3 241  | 4 220 578          | 3 811 086                                    | 556                    | 1 377 094          | 1 251 345                                    | 435                   | .                  | 319 088                                      |
| RB Rheinhessen-Pfalz            | 70 550   | 155 922 438        | 145 560 362                                  | 7 687                  | 79 184 735         | 71 869 530                                   | 6 843                 | 9 173 629          | 9 131 621                                    |
| Rheinland-Pfalz                 | 145 295  | 285 594 132        | 266 651 570                                  | 17 823                 | 126 313 733        | 115 028 023                                  | 14 954                | 19 068 760         | 18 949 441                                   |

1) Gebietsstand 31. Dezember 1997.

| nach ausgewählten Wirtschaftszweigen und Verwaltungsbezirken                      |   |   |   |   |   |  |   |   | Verwaltungsbezirk <sup>1)</sup> |
|---|---|---|---|---|---|--|---|---|---------------------------------|
| runter  |   |   |   |   |   |  |   |   |                                 |
| G   |   |   | H   |   |   | K  |   |   |                                 |
| Handel; Instandhaltung und Reparatur von Kraftfahrzeugen und Gebrauchsgütern      |   |   | Gastgewerbe   |   |   | Grundstücks- und Wohnungswesen, Vermietung beweglicher Sachen, Erbringung von Dienstleistungen überwiegend für Unternehmen |   |   |                                 |
| Steuer-<br>pflichtige   | steuerbarer Umsatz  |   | Steuer-<br>pflichtige   | steuerbarer Umsatz  |   | Steuer-<br>pflichtige  | steuerbarer Umsatz  |   |                                 |
|   | ins-<br>gesamt  | darunter<br>Lieferungen<br>und<br>Leistungen                                      |   | ins-<br>gesamt  | darunter<br>Lieferungen<br>und<br>Leistungen                                      |  | ins-<br>gesamt  | darunter<br>Lieferungen<br>und<br>Leistungen  |                                 |
| Anzahl  | 1 000 DM  |   | Anzahl  | 1 000 DM  |   | Anzahl   | 1 000 DM  |   |                                 |
| 507   | 508   | 509   | 510   | 511   | 512   | 513  | 514   | 515   |                                 |
|  |  |  |  |  |  |   |  |  |                                 |
| 1 201   | 5 148 664   | 4 386 150   | 512   | 323 033   | 322 553   | 1 287  | 1 128 942   | 1 126 928   |                                 |
| 1 143   | 1 567 790   | 1 451 573   | 650   | 295 288   | 294 291   | 1 049  | 367 349   | 365 182   |                                 |
| 1 167   | 2 033 456   | 1 999 936   | 450   | 116 184   | 116 022   | 977  | 421 791   | 419 985   |                                 |
| 1 384   | 3 357 649   | 3 195 080   | 624   | 171 177   | 170 932   | 1 219  | 467 330   | 466 124   |                                 |
| 572   | 1 276 683   | 1 199 864   | 258   | 72 515  | 72 412  | 555  | 261 638   | 261 308   |                                 |
| 972   | 1 780 999   | 1 692 407   | 370   | 99 149  | 99 104  | 489  | 159 966   | 159 580   |                                 |
| 526   | 1 250 312   | 1 193 725   | 151   | .   | 38 262  | 258  | 84 955  | 84 612  |                                 |
| 575   | 1 089 422   | 1 045 905   | 582   | 152 006   | 151 897   | 337  | 124 226   | 124 125   |                                 |
| 1 835   | 4 483 133   | 4 278 555   | 777   | 218 711   | 218 591   | 1 433  | 788 796   | 767 280   |                                 |
| 283   | 1 126 509   | 1 108 378   | 121   | 32 833  | 32 818  | 263  | 215 782   | 211 368   |                                 |
| 258   | 598 914   | 574 950   | 99  | .   | 34 026  | 202  | 139 828   | 125 378   |                                 |
| 1 823   | 4 064 606   | 3 865 017   | 675   | 181 063   | 180 745   | 1 666  | 737 610   | 725 568   |                                 |
| 743   | 1 495 208   | 1 409 431   | 253   | 59 013  | 58 925  | 635  | 213 932   | 213 661   |                                 |
| 960   | 2 282 194   | 2 211 906   | 499   | 160 970   | 160 708   | 739  | 290 774   | 289 602   |                                 |
| 1 050   | 1 618 575   | 1 576 970   | 593   | 138 723   | 138 521   | 920  | 320 521   | 320 088   |                                 |
| 152   | 447 652   | 430 451   | 93  | .   | 27 277  | 136  | .   | 68 205  |                                 |
| 1 976   | 4 596 566   | 4 295 587   | 718   | 201 253   | 200 892   | 1 734  | 790 189   | 786 683   |                                 |
| 14 086  | 32 023 056  | 29 999 087  | 6 450   | 2 057 556   | 2 054 256   | 11 850   | 5 597 495   | 5 551 146   |                                 |
| 1 275   | 11 008 886  | 8 898 911   | 453   | 205 416   | 204 924   | 976  | 563 668   | 560 209   |                                 |
| 1 125   | 2 386 056   | 2 279 937   | 743   | 231 969   | 231 821   | 610  | 229 623   | 229 310   |                                 |
| 867   | 1 568 841   | 1 515 979   | 523   | 137 575   | 137 044   | 570  | 181 945   | 180 416   |                                 |
| 546   | 973 059   | 929 331   | 309   | 175 383   | 174 089   | 436  | 119 370   | 118 441   |                                 |
| 926   | 1 521 296   | 1 440 901   | 541   | 146 518   | 145 529   | 693  | 200 410   | 199 104   |                                 |
| 4 739   | 17 458 138  | 15 065 059  | 2 569   | 896 862   | 893 407   | 3 285  | 1 295 015   | 1 287 479   |                                 |
| 366   | 730 804   | 715 397   | 149   | .   | 30 187  | 366  | 166 837   | 166 736   |                                 |
| 1 006   | 2 618 719   | 2 477 128   | 449   | 153 217   | 152 248   | 991  | 555 848   | 554 844   |                                 |
| 528   | 1 975 605   | 1 877 226   | 201   | 52 706  | 52 692  | 521  | 243 717   | 239 935   |                                 |
| 1 155   | 1 880 748   | 1 747 680   | 549   | 141 545   | 141 174   | 1 077  | 832 850   | 831 179   |                                 |
| 1 570   | 6 772 545   | 5 890 980   | 616   | 240 157   | 239 675   | 2 285  | 2 043 151   | 2 038 244   |                                 |
| 573   | 946 735   | 896 742   | 246   | 63 489  | 63 242  | 634  | 292 975   | 291 882   |                                 |
| 704   | 2 809 893   | 2 563 366   | 212   | 42 444  | 42 375  | 393  | 235 714   | 235 128   |                                 |
| 518   | 915 156   | 875 058   | 239   | .   | 80 343  | 532  | 275 628   | 273 788   |                                 |
| 797   | 1 229 511   | 1 183 099   | 284   | 80 151  | 79 692  | 712  | 285 232   | 283 681   |                                 |
| 309   | 401 033   | 384 258   | 166   | 47 468  | 47 434  | 237  | 107 022   | 106 860   |                                 |
| 1 022   | 2 942 104   | 2 891 381   | 320   | 60 732  | 60 716  | 872  | 486 225   | 485 024   |                                 |
| 1 176   | 1 419 803   | 1 385 397   | 615   | 170 160   | 170 088   | 1 267  | 502 830   | 501 642   |                                 |
| 574   | 567 604   | 549 639   | 265   | .   | 44 391  | 423  | 137 877   | 137 805   |                                 |
| 1 007   | 1 169 449   | 1 093 795   | 421   | 87 356  | 87 054  | 911  | 259 837   | 258 902   |                                 |
| 852   | 1 023 374   | 988 638   | 413   | 85 263  | 85 090  | 611  | 377 408   | 376 460   |                                 |
| 552   | 696 518   | 669 806   | 294   | 50 743  | 50 637  | 325  | 84 140  | 84 076  |                                 |
| 976   | 3 443 480   | 3 209 816   | 561   | 143 309   | 143 123   | 829  | 296 055   | 294 543   |                                 |
| 1 244   | 2 211 485   | 2 035 041   | 414   | 92 734  | 92 699  | 1 053  | 357 110   | 356 939   |                                 |
| 1 454   | 3 883 456   | 3 559 043   | 666   | 150 250   | 150 100   | 1 847  | 827 061   | 824 217   |                                 |
| 267   | 1 159 291   | 1 033 803   | 139   | .   | 28 662  | 321  | 180 515   | 179 369   |                                 |
| 188   | 818 905   | 694 250   | 84  | .   | 18 096  | 250  | .   | 110 358   |                                 |
| 874   | 2 104 219   | 1 825 456   | 447   | 92 300  | 92 245  | 460  | 136 128   | 134 288   |                                 |
| 17 257  | 39 742 240  | 36 818 946  | 7 527   | 1 909 040   | 1 905 207   | 16 346   | 8 503 647   | 8 476 175   |                                 |
| 36 082  | 89 223 434  | 81 883 092  | 16 546  | 4 863 457   | 4 852 869   | 31 481   | 15 396 157  | 15 314 800  |                                 |



## Beilage zu Heft 11/99 der Statistischen Monatshefte Rheinland-Pfalz

Die Angaben in den Spalten mit dem Signum  unter der Spaltennummer können in der Regel gemeindeweise und in jeder anderen gewünschten regionalen Gliederung über das Landesinformationssystem (LIS) abgerufen werden.  
Auskunft unter Telefon: (02603) 71-327 oder 71-202, E-Mail: [info@statistik-rp.de](mailto:info@statistik-rp.de).

### Zeichenerklärungen und Abkürzungen

|     |  |
|-----|--|
| 0   | Zahl ungleich Null, Betrag jedoch kleiner als die Hälfte von 1 in der letzten ausgewiesenen Stelle |
| –   | nichts vorhanden (genau Null)  |
| ·   | Zahl unbekannt oder geheim zu halten   |
| X   | Tabellenfach gesperrt, weil Aussage nicht sinnvoll   |
| ... | Zahl fällt später an   |
| /   | keine Angabe, da Zahl nicht sicher genug   |
| ( ) | Aussagewert eingeschränkt, da die Zahl statistisch unsicher ist                                    |
| p   | vorläufig  |
| r   | berichtigt   |
| s   | geschätzt  |
| D   | Durchschnitt   |
| Gv. | Gemeindeverbände   |

Bei Abgrenzung von Größenklassen wird im Allgemeinen anstelle einer ausführlichen Beschreibung wie „von 50 bis unter 100“ die Kurzform „50–100“ verwendet.

Differenzen in den Summen sind durch Runden der Zahlen bedingt.

Einzelpreis 7,50 DM

Nachdruck mit Quellenangabe bei Einsenden eines Belegexemplares gestattet.

